



JOINVILLE

ESPORTE CLUBE 2023

união superação inovação

Relatório anual e Demonstrações Financeiras

ÍNDICE

03 RELATÓRIO ANUAL DE DEMONSTRAÇÕES FINANCEIRAS

- 04 Nos Idos de 1976
- 05 Cidade de Joinville
- 06 Curiosidades
- 07 Carta do Presidente

08 RELATÓRIO DE GESTÃO ECONÔMICA - CONSOLIDADO

- 09 Balanço Patrimonial - Consolidado
- 11 DRE - Consolidado
- 12 Histórico Indicadores
- 14 Ressalvas Parecer 2022

15 RELATÓRIO DE GESTÃO ECONÔMICA - FUTEBOL

- 16 Números - Ano Base 2023
- 17 Sumário executivo
- 18 DRE
- 19 Notas Explicativas
- 23 Orçamento
- 25 Timemania
- 27 Recuperação Judicial
- 30 Tributário
- 32 Eventos subsequentes

33 DEMONSTRAÇÕES FINANCEIRAS

64 PARECER DO CONSELHO FISCAL

**JOIN
VILLE**
ESPORTE CLUBE 2023

RELATÓRIO ANUAL DEMONSTRAÇÕES FINANCEIRAS





RELATÓRIO DE DEMONSTRAÇÕES FINANCEIRAS

HISTÓRIA JEC

Nos Idos de 1976

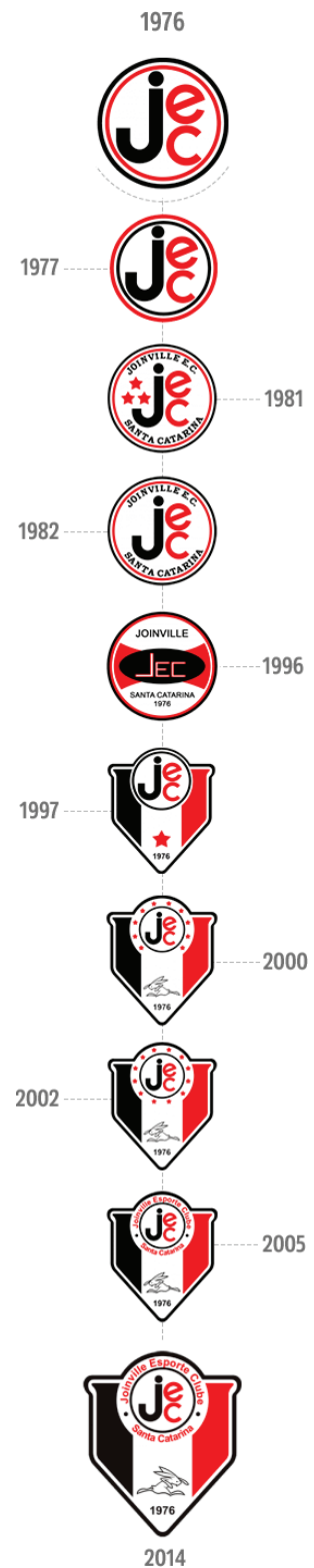
No dia 29 de janeiro de 1976 surgia no futebol catarinense a equipe do **Joinville Esporte Clube**, fruto da fusão entre América e Caxias. Nardela, Lico, Adilço, Wagner Bacharel, Paulo Egídio e Lico são alguns dos nomes que ainda ecoam nas rodas de conversa em Joinville.

Em uma cidade reconhecida pelas suas grandes indústrias, o Joinville Esporte Clube é o potencializador de uma paixão que atinge até mesmo quem não é da cidade, mas escolheu morar nela. O time da maior torcida do estado está cercado por uma região com aproximadamente 1 milhão de habitantes e tende a atrair cada vez mais torcedores com o crescimento no cenário nacional.

Apesar de jovem, o JEC já realizou façanhas inéditas, como o Octacampeonato Estadual.

A equipe joinvilense vivenciou muitos momentos da sua história no Estádio Ernesto Schlemm Sobrinho, o famoso *Ernestão*. Atualmente, o JEC manda seus jogos na **Arena Joinville**, estádio que pertence à Prefeitura Municipal de Joinville. Foi neste palco que os torcedores puderam comemorar **o retorno do Tricolor à Série B do Brasileiro, em 2011, e o acesso à Série A em 2014**. Mas o grande patrimônio do clube é o seu **Centro de Treinamento**, no bairro Morro do Meio. O local possui ótima estrutura, oferecendo boas condições de trabalho, alimentação e descanso para os atletas de todas as categorias.

No ramo empresarial, o JEC também é uma importante ferramenta de negócios. Afinal, o futebol une o trabalho coletivo, o espírito competitivo, a sede de vitória e a comemoração de resultados. Qualquer semelhança com o mundo corporativo, não é mera coincidência. Associar a sua marca ao JEC é criar um vínculo direto com os milhares de torcedores que vivem o time durante toda a temporada. Para a empresa, além de todo o retorno em mídia, há o ganho em ferramentas de ativação que podem ser integradas a eventos relacionados ao clube.





RELATÓRIO DE DEMONSTRAÇÕES FINANCEIRAS

CIDADE SEDE DO CLUBE

A Cidade de Joinville

Joinville é um município localizado na região Norte do estado de Santa Catarina. Com 604.708 habitantes (conforme estimativa IBGE de 2021) é a **maior cidade do estado**, à frente da capital Florianópolis. Além disso, é a terceira mais populosa cidade da Região Sul do Brasil.

- Maior cidade de Santa Catarina, com mais de 600 mil habitantes
- Região metropolitana com aproximadamente 1,34 milhão de habitantes
- 21º Lugar no ranking nacional de Índice de Desenvolvimento Humano
- 2º Maior pólo metalúrgico do Brasil
- Maior PIB (Produto Interno Bruto) de Santa Catarina e 29º PIB do Brasil
- Localizada entre duas capitais: Florianópolis e Curitiba



Vista aérea da Arena, com a cidade de Joinville ao fundo. Foto: Ivanor / JEC



RELATÓRIO DE DEMONSTRAÇÕES FINANCEIRAS

CURIOSIDADES

CURIOSIDADES JEC



Imagem da primeira partida do JEC



1976

O PRIMEIRO JOGO

JEC 1 x 1 Vasco da Gama



GOL

O PRIMEIRO GOL

Tonho "Cabeça de Fé"



27

PARTIDAS

Maior Invencibilidade



8

TÍTULOS CONSECUTIVOS

Catarinense



140

GOLS - LIMA

Maior Artilheiro



19.631

RECORDE DE PÚBLICO

Arena Joinville



RELATÓRIO DE DEMONSTRAÇÕES FINANCEIRAS

CARTA DO PRESIDENTE

A evolução de qualquer organização demanda empreendedorismo, capacidade intelectual, experiência e informações. Ímpeto e vontade de mudar são apenas parte de uma equação muito mais complexa. O ano de 2023 marca o início do processo de transformação do Joinville Esporte Clube, foi uma temporada marcada por desafios e incertezas, seja dentro ou fora dos gramados.

Conciliar a continuidade do Joinville Esporte Clube em meio aos desafios esportivos e administrativos, incluindo adversidades no processo de Recuperação Judicial, a incerteza da retomada ao calendário nacional, foi uma tarefa árdua. De forma acirrada, conseguimos a aprovação do plano de Recuperação Judicial por 73 x 71, garantindo a continuidade do clube, processo esse que vem sendo respeitado de forma comprometida e transparente.

Também, mantemos nosso compromisso social em ser um clube formador de atletas e de cidadãos. No âmbito competitivo, fomos semifinalistas do Campeonato Catarinense sub-20 e conquistamos a chancela de ir até o interior de São Paulo colocar nossos atletas na vitrine da maior competição de base, a Copa São Paulo de Futebol Júnior.

Por outro lado, investimos em um trabalho conjunto entre nossos setores de marketing e comunicação para transformar a marca JEC na mídia e nas redes sociais. Por isso, mesmo sem um campeonato nacional, conseguimos resultados expressivos de engajamento das mídias sociais e na mídia a nível local, estadual e nacional. Dessa forma reacendemos a presença da marca JEC de forma positiva além de entregar aos patrocinadores e torcedores uma presença importante e constante nos meios de comunicação.

No entanto, estes resultados não seriam conquistados sem o apoio incondicional de dois atores de extrema importância para um clube de futebol: A nossa torcida e nossa equipe de colaboradores, fundamentais durante todo o processo de transformação do Joinville Esporte Clube.

Ao apresentarmos nossas Demonstrações Financeiras, fechamos 2023 com grandes expectativas cumpridas e com resultados que fomentam a retomada do Joinville Esporte Clube.

Este ano que passou foi um período de reconstrução econômica, de superação de metas esportivas e corporativas. Assim, o Joinville Esporte Clube, com União, Superação e Inovação voltará, em um futuro próximo, a ser a maior potência esportiva e econômica de Santa Catarina.

Saudações Tricolores!

Darthanhan de Oliveira

**JOIN
VILLE**
ESPORTE CLUBE 2023

RELATÓRIO DE GESTÃO ECONÔMICA CONSOLIDADO





RELATÓRIO DE GESTÃO ECONÔMICA - CONSOLIDADO

BALANÇO PATRIMONIAL - CONSOLIDADO

O Balanço Patrimonial é um demonstrativo contábil que lista os ativos, passivos e patrimônio líquido, fornecendo uma visão geral da saúde financeira da entidade.

No Anexo 01, apresentamos a análise do Balanço Patrimonial Ativo – Consolidado, onde apresentamos a evolução de Matriz e Filial (Campo e Futsal), com os ajustes solicitados pela auditoria e o Conselho Fiscal.

DESCRIÇÃO	SALDO R\$	31/12/2022 AV	SALDO R\$	31/12/2023 AV	AH	Ajustes Reclass.	B.FINAL R\$	31/12/2023 AV
ATIVO								
CIRCULANTE	3.249.678	24%	2.500.975	21%	-22%	(383.521)	2.117.454	19%
CAIXA E EQUIVALENTES DE CAIXA COM RESTRIÇÃO	546.850	4%	546.850	5%	0%	-	546.850	5%
CAIXA E EQUIVALENTES DE CAIXA SEM RESTRIÇÃO	798.331	6%	28.300	0%	106%	-	28.300	0%
CONTAS A RECEBER	16.772	0%	16.772	0%	0%	-	16.772	0%
DIREITOS ECONÔMICOS DE ATLETAS A RECEBER	-		3.000	0%	-97%	-	3.000	0%
BLOQUEIOS JUDICIAIS	860.659	6%	864.074	7%	0%	-	864.074	8%
TRIBUTOS A RECUPERAR	180.580	1%	191.842	2%	0%	-	191.842	2%
ADIANTEMENTOS OPERACIONAIS	450.982	3%	394.941	3%	-48%	-	394.941	3%
OUTRAS CONTAS A RECEBER	395.505	3%	455.196	4%	-35%	(383.521) [a]	71.675	1%
NÃO CIRCULANTE	10.243.461	76%	9.221.267	79%	-11%	-	9.221.267	81%
REALIZÁVEL A LONGO PRAZO	5.740	0%	80.670	1%	1%	-	80.670	1%
INVESTIMENTOS	2.545	0%	2.545	0%	0%	-	2.545	0%
IMOBILIZADO	7.983.446	59%	7.772.117	66%	-1%	-	7.772.117	69%
INTANGÍVEL	2.251.732	17%	1.365.936	12%	-43%	-	1.365.936	12%
TOTAL ATIVO	13.493.139	100%	11.722.242	100%	-13%	(383.521)	11.338.721	100%

Nota – Ajustes e Reclassificações

[a] – Outras contas a receber R\$ 383.521. Solicitação do Conselho fiscal em seu parecer referente as Demonstrações Financeiras de 2022. "Necessidade de baixa contábil no montante de R\$ 383.521, das contas a receber sem rastreabilidade do devedor. Fato esse aprovado em votação pelos conselheiros no dia 04/07/2023, conforme ATA.



RELATÓRIO DE GESTÃO ECONÔMICA - CONSOLIDADO

BALNÇO PATRIMONIAL - CONSOLIDADO

No Anexo 02, apresentamos a análise do Balanço Patrimonial Passivo e Patrimônio Líquido – Consolidado, onde apresentamos a evolução de Matriz e Filial (Campo e Futsal), com os ajustes solicitados pela auditoria e o Conselho Fiscal.

DESCRIÇÃO	SALDO R\$	31/12/2022 AV	SALDO R\$	31/12/2023 AV	AH	Ajustes Reclass.	B.FINAL R\$	31/12/2023 AV
PASSIVO								
CIRCULANTE	11.353.000	84%	5.862.071	50%	-6%	(174.694)	5.687.377	50%
CONTAS A PAGAR	379.322	3%	618.895	5%	14%	-	618.895	5%
OBRIGAÇÕES SOCIAIS C.P.	3.767.777	28%	3.505.735	30%	-6%	(174.694) [b]	3.331.041	29%
EMPRÉSTIMOS E FINANCIAMENTOS - C.P.	3.732.509	28%	69.217	1%	-54%	-	69.217	1%
OBRIGAÇÕES FISCAIS C.P.	388.418	3%	190.663	2%	1%	-	190.663	2%
ADIANTAMENTO DE TERCEIROS	347.986	3%	347.986	3%	0%	-	347.986	3%
ACORDOS JUDICIAIS/EXTRAJUDICIAIS	1.244.156	9%	-	-	-	-	-	-
ATO TRABALHISTA	405.000	3%	-	-	-	-	-	-
PROJETOS INCENTIVADOS A EXECUTAR	875.841	6%	1.007.585	9%	-13%	-	1.007.585	9%
OUTRAS OBRIGAÇÕES C.P.	211.991	2%	121.991	1%	-1%	-	121.991	1%
NÃO CIRCULANTE	32.610.555	242%	33.973.141	290%	-1%	(3.907.769)	30.065.372	265%
EMPRÉSTIMOS E FINANCIAMENTOS - L.P.	120.088	1%	-	-	-	-	-	-
OBRIGAÇÕES SOCIAIS L.P.	280.977	2%	280.977	2%	0%	-	280.977	2%
OBRIGAÇÕES FISCAIS L.P.	12.403.962	92%	12.146.241	104%	-2%	-	12.146.241	107%
OUTRAS OBRIGAÇÕES L.P.	-	-	14.826.351	126%	0%	63.697 [c]	14.890.048	131%
PROVISÃO PARA CONTINGÊNCIAS	8.353.357	62%	6.719.571	57%	0%	(3.971.466) [d]	2.748.105	24%
ACORDOS JUDICIAIS/EXTRAJUDICIAIS	119.830	1%	-	-	-	-	-	-
ATO TRABALHISTA	11.332.340	84%	-	-	-	-	-	-
PATRIMÔNIO LÍQUIDO	(30.470.416)	-226%	(28.112.969)	-240%	4%	3.698.942	(24.414.028)	-215%
PATRIMÔNIO LÍQUIDO	(30.470.416)	-226%	(28.112.969)	-240%	4%	3.698.942 [e]	(24.414.028)	-215%
TOTAL PASSIVO E PATRIMÔNIO LÍQUIDO	13.493.139	100%	11.722.242	100%	-13%	(383.521)	11.338.721	100%

Nota – Ajustes e Reclassificações

[b] – [c] – Ajuste e reclassificação de saldos para a Recuperação Judicial.

[e] – Referente as movimentações de saldos da RJ e a reversão do passivo contingente.

Além dos lançamentos de saldos da RJ e a reversão do passivo contingente, ocorreu durante o exercício de 2023, a baixa do ativo intangível, no montante de R\$ 1.098.396.



RELATÓRIO DE GESTÃO ECONÔMICA - CONSOLIDADO

DEMONSTRAÇÃO DE RESULTADO DO EXERCÍCIO - CONSOLIDADO

A Demonstração do Resultado do Exercício é onde apresentamos as receitas, despesas e lucros ou prejuízos do exercício. No Anexo 03 apresentamos o desempenho financeiro do clube, sua rentabilidade e eficiência operacional no exercício de 2023.

DESCRIÇÃO	SALDO R\$	31/12/2022 AV	SALDO R\$	31/12/2023 AV
RECEITA LÍQUIDA	11.979.472	100%	15.165.397	100%
(-) CUSTOS	(11.936.635)	-100%	(15.265.336)	-101%
LUCRO BRUTO	42.837	0%	(99.939)	-1%
DESPESAS OPERACIONAIS	(1.271.050)	-11%	10.410.754	69%
DESPESAS ADMINISTRATIVAS	(1.142.493)	-10%	(1.125.078)	-7%
OUTROS RESULTADOS OPERACIONAIS	(128.557)	-1%	11.461.284	76%
RESULTADO OPERACIONAL	(1.228.213)	-10%	10.310.816	68%
RESULTADO ANTES DOS TRIBUTOS	(1.228.213)	-10%	10.236.266	67%
RESULTADO LÍQUIDO ACUMULADO	(1.228.213)	-10%	10.236.266	67%

No exercício de 2023, o clube apresentou um Superavit de R\$ 10.236 milhões, contra um Déficit de (R\$ 1.228 milhões) em 2022. Fator principal desse aumento no Superavit, se deu pelo ajuste das Provisões P/ Contingências e do Deságio aplicado no plano de Recuperação Judicial, que foi homologado em 19/05/2023.



RELATÓRIO DE GESTÃO ECONÔMICA - CONSOLIDADO

HISTÓRICO DE INDICADORES

A métrica de endividamento líquido operacional é o principal indicador de endividamento monitorado pela administração do clube. No cálculo, são considerados todos os itens do passivo que efetivamente o clube tem que pagar. O percentual atingido em 2023 corresponde a **315%**, uma diminuição compara a 2022 (**326%**) e 2021 (**322%**).

Na sequência, apresentamos a evolução dos índices econômicos do clube:

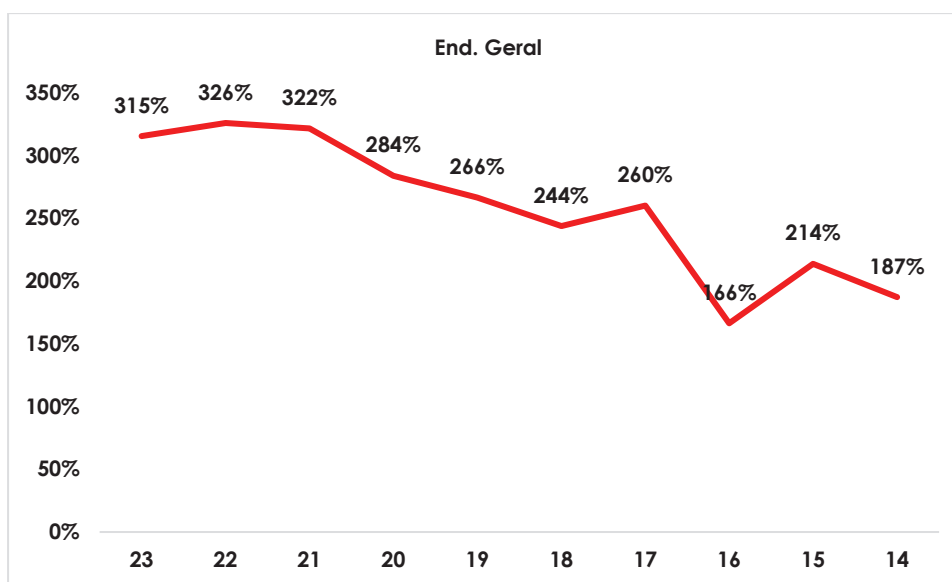
Endividamento Geral: O índice de endividamento geral é a estrutura do capital pelo registro de exigibilidades relacionadas ao patrimônio líquido da entidade.

Análise

Para compreender se o índice apresentado é favorável às expectativas do clube, se analisa da seguinte forma:

- **Menor que 1 ou 100%:** O ativo da entidade é capaz de saldar todas as dívidas;
- **Maior que 100%:** Representa que o ativo da entidade não é suficiente para quitar os valores devedores.

Quando a entidade atinge o coeficiente 1 ou 100%, isso significa que a operação esgotou todas as fontes de recursos próprios para o pagamento das dívidas. Ou seja, é um sinal de alerta e indica que a entidade não terá dinheiro para pagar as dívidas. Apresentamos a evolução no Gráfico 01:



Comparativo de indicadores de Liquidez: Na sequência apresentamos um Briefing dos indicadores econômicos do clube, indicadores esses que servem para verificar a situação de crédito, a capacidade monetária para cumprir com as obrigações e o passivo circulante do clube.

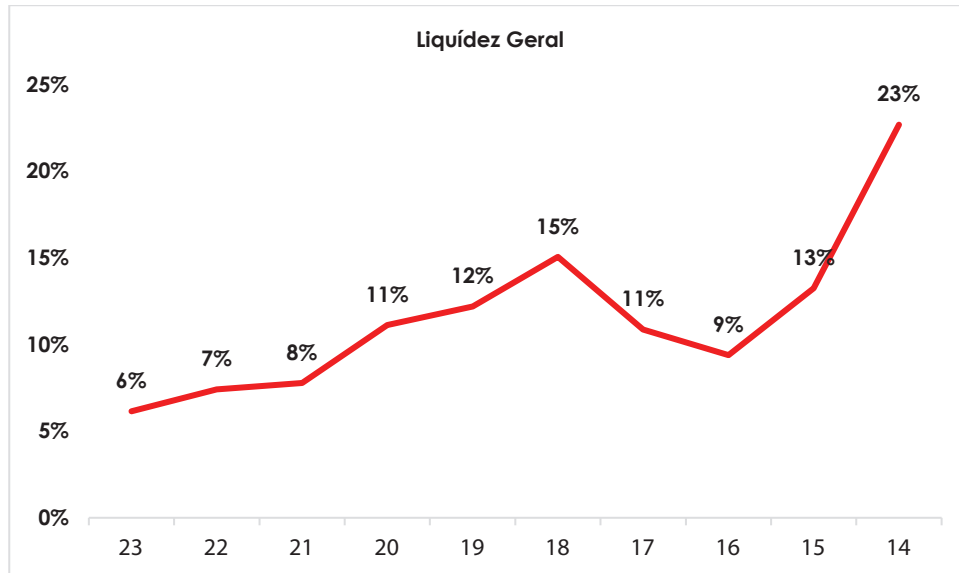
- **Liquidez Geral:** Este indicador mostra a capacidade do clube em quitar todas as dívidas em curto e longo prazo. O clube apresenta em 2023 um percentual de 6%, comparado com os percentuais de 2022, teve uma variação -1% pois ativo circulante registrou uma redução em comparação com o exercício



RELATÓRIO DE GESTÃO ECONÔMICA - CONSOLIDADO

HISTÓRICO DE INDICADORES

anterior, indicando uma diminuição de sua liquidez, conforme demonstrado no Gráfico 02.





RELATÓRIO DE GESTÃO ECONÔMICA - CONSOLIDADO

RESSALVAS PARECER 2022

As Demonstrações Financeiras do Joinville Esporte Clube em 2022 resultaram em um parecer ressalvado. As ressalvas destacam áreas que requerem atenção adicional e podem afetar a interpretação dos resultados financeiros. Sete pontos foram notados durante a auditoria:

1- O JOINVILLE ESPORTE CLUBE EM RECUPERAÇÃO JUDICIAL realizou baixas financeiras no valor total de R\$ 1.103.956 contra o Patrimônio Social intituladas como ajustes de exercícios anteriores, referente a movimentos financeiros sem as definições de origens.

2- Conforme nota explicativa nº 09 (DFs 2022) o clube possui gastos com a formação de atletas no montante R\$ 2.329.361 e relação de vínculos e participações de direitos econômicos. Não obtivemos evidências suficientes e apropriadas que suportasse os critérios de capitalização desses gastos, bem como, a mensuração do valor recuperável do referido ativo intangível, consequentemente, não foi possível concluirmos sobre a adequação do referido saldo nas demonstrações contábeis e os respectivos efeitos, no resultado do exercício, se houver.

3- Conforme nota explicativa nº 07 (DFs 2022) outras contas a receber no valor R\$ 383.521, não obtivemos evidências suficientes e apropriadas que suportasse os movimentos, sendo que não foi possível concluirmos sobre a adequação do referido saldo nas demonstrações contábeis e os respectivos efeitos, no resultado do exercício, se houver.

4- Os parcelamentos R\$ 12.385.316 encontram-se inadimplentes e estão encerrados por rescisão, encerrado por cancelamento e cancelado por petição do contribuinte sobre os parcelamentos tributários apresentados na Nota Explicativa nº13 (DFs 2022), estando sujeito à perda de redução de multas e juros obtida quando das concessões. Não foram apurados, tampouco reconhecidos efeitos da perda destes benefícios.

5- Conforme relatório dos assessores jurídicos sobre os processos tributários o valor apresentado como provável perda totalizam R\$ 19.846.239 não registrados como contingências passivas e sem efeito demonstrado no resultado do período, conforme apresentado na nota explicativa nº 17 (DFs 2022).

6- Conforme a nota explicativa n 14 Ato Trabalhista o clube obteve o direito de centralizar os atos trabalhistas na 1ª Vara, e recolher os valores de forma unificada. Os valores apresentados nos relatórios dos assessores jurídicos são de R\$ 13.253.696. O valor recomposto é superior ao registrado contabilmente em R\$ 1.921.356, onde o clube deixou de refletir a despesa em seus registros contábeis a conta de resultado do ano 2022.

7- O clube deixou de reconhecer a realização do ajuste de avaliação patrimonial do exercício de 2022 no valor de R\$ 54.057 em contrapartida do patrimônio social.

Em 2023, uma das metas prioritárias da gestão foi o compromisso assumido perante o Conselho Deliberativo e o Conselho Fiscal de resolver integralmente todas as ressalvas que persistiam há muito tempo. As Demonstrações Financeiras de 2023, foram emitidas sem ressalva, indicando que o clube cumpriu com todas os apontamentos feito no passado e respeitou os princípios técnicos da contabilidade.

**JOIN
VILLE**
ESPORTE CLUBE 2023

RELATÓRIO DE GESTÃO ECONÔMICA

FUTEBOL





OS NÚMEROS DO JOINVILLE ESPORTE CLUBE

ANO BASE 2023

TORCIDA



16%

PERCENTUAL DE OCUPAÇÃO DO ESTÁDIO

CRIAÇÃO PLANO TORCEDOR JJ



4349

TORCEDORES CADASTRADOS

FINANCEIRO



R\$ 739 M

FATURAMENTO EM LOJAS

+ de 4 mil camisas vendidas



RECUPERAÇÃO JUDICIAL

Em 6 meses

Valor pago R\$ 386.888

Classe Trabalhista

01	Classe I Até 3 salários mín.	57%	Valor Dívida - R\$ 170.020 Valor Pago - R\$ 97.495
02	Classe I De 3 a 15 salários mín.	30%	Valor Dívida - R\$ 926.382 Valor Pago - R\$ 276.372
03	Classe I De 15 a 150 salários mín.	0%	Valor Dívida - R\$ 5.636.809 Valor Pago - R\$ 13.020
04	Classe I Acima de 150 salários mín.	0%	Valor Dívida - R\$ 4.322.762 Valor Pago - R\$ 00



RELATÓRIO DE GESTÃO ECONÔMICA - FUTEBOL

SUMÁRIO EXECUTIVO

A temporada de 2023 ficou marcada pelas incertezas sobre o futuro Administrativo/Econômico e o Esportivo, ambos causados pelo curto espaço de tempo que se teve para elaborar o Plano de Recuperação Judicial e montar a equipe para a disputa do Campeonato Catarinense de Futebol.

No Anexo 04, o sumário executivo onde apresentamos a performance esportiva, tanto do Profissional quanto do Departamento de Formação e suas respectivas posições e alguns indicadores do exercício.

Sumário Executivo	2023	2022
Futebol Profissional e Departamento de Formação Masculino		
Futebol Profissional		
Campeonato Catarinense	9º Colocado	9º Colocado
Copa Santa Catarina	5º Colocado	5º Colocado
Departamento de Formação - Campo		
Campeonato Catarinense - U15	8º Colocado	8º Colocado
Campeonato Catarinense - U17	7º Colocado	9º Colocado
Campeonato Catarinense - U20	4º Colocado	8º Colocado
Principais indicadores de Performance Financeira e Operacional		
Número de Sócio Torcedor	4.349	1.674
Receita Bruta (R\$ Milhões)	7.674	4.731
Ebitda (%)	67%	-10%
Superávit/Déficit (R\$ Milhões)	11.202 -	1.228



RELATÓRIO DE GESTÃO ECONÔMICA - FUTEBOL

DA DEMONSTRAÇÃO DE RESULTADO

No Anexo 05 apresentamos o desempenho financeiro do clube, sua rentabilidade e eficiência operacional no exercício de 2023 e suas respectivas notas explicativas.

	Notas	<u>31/12/2023</u>	<u>31/12/2022</u>
RECEITA OPERACIONAL LÍQUIDA		7.673.805	4.731.222
Receitas do Futebol	19	7.673.805	4.731.222
Custos Operacionais da Receita		(4.106.226)	(3.162.491)
Custos do Futebol	21	(4.106.226)	(3.162.491)
RESULTADO OPERACIONAL BRUTO		3.567.579	1.568.731
<u>Despesas Operacionais</u>			
Despesas Administrativas	24	(3.764.120)	(2.615.763)
Resultado Financeiro Líquido	25	(74.549)	(128.557)
Total das Despesas Operacionais		<u>(3.838.669)</u>	<u>(2.744.320)</u>
<u>Outros Custos Operacionais</u>			
Outros Custos Operacionais	26	11.461.284	-
Superávit (Déficit) do Exercício		<u>11.190.194</u>	<u>(1.175.589)</u>



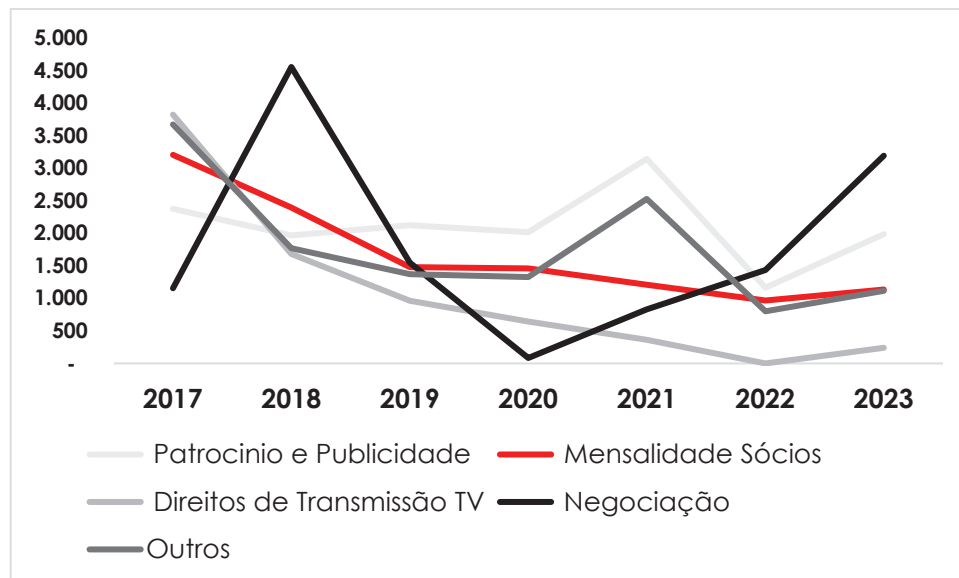
RELATÓRIO DE GESTÃO ECONÔMICA - FUTEBOL

NOTA EXPLICATIVA 19 - RECEITA OPERACIONAL LÍQUIDA FUTEBOL

NOTA 19 - RECEITA OPERACIONAL LÍQUIDA FUTEBOL

	31/12/2023	31/12/2022
Bilheteria	187.763	153.670
Patrocínio	1.987.395	1.165.028
Direitos Federativos	3.193.965	1.435.039
Direitos de Transmissão	238.893	-
Sócio Torcedor	1.137.586	1.118.581
Timemania	623.884	325.585
Demais Receitas	304.319	533.319
Total da Receita Operacional Líquida Futebol	7.673.805	4.731.222

Em 2023, realizamos um comparativo médio de faturamento, considerando a atividade específica de Futebol, o clube ultrapassou a média dos últimos anos que era de R\$ 6.369, auferindo um faturamento bruto total de R\$ 7.673 segundo a NBCs. receitas (vide Gráfico 03 abaixo)



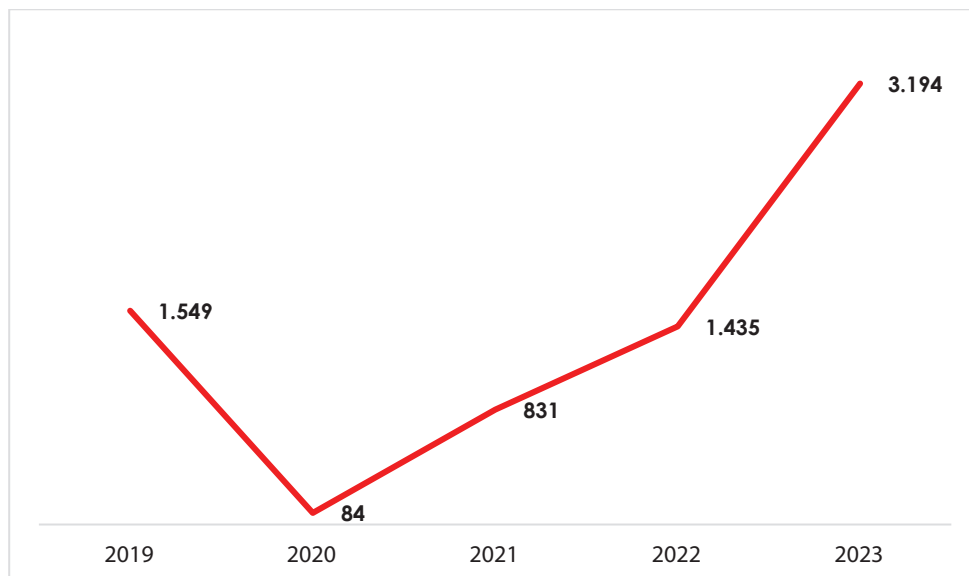


RELATÓRIO DE GESTÃO ECONÔMICA - FUTEBOL

NOTA EXPLICATIVA 19 - RECEITA OPERACIONAL LÍQUIDA FUTEBOL

Este crescimento se deve à nova abordagem comercial adotada pelo clube, que incluiu ações de marketing mais eficazes, novas parcerias de patrocínio e publicidade. Além disso, houve um foco maior no departamento de sócio torcedor, destacando-se a criação do programa "Torcedor Joga Junto" e em negociações de ativos do clube.

A variação total da receita bruta do Clube esconde diferenças relevantes nas variações de componentes específicos. As receitas de Torcedor, que incluem as receitas com bilheteria, Sócio Torcedor, registraram uma queda de 33% em relação ao intervalo de 2019 a 2022, como era de se esperar diante do cenário esportivo dos últimos anos, continuação do quadro pandêmico. Nas demais classes, a queda do bloco Comercial foi de 57% e no grupo Atletas de 7%, comparando os exercícios de 2019/2022. Em contrapartida, em 2023 houve variação em todas as demais linhas, obtendo um aumento médio de 48% entre os exercícios 2022/23 e diminuindo o percentual de queda entre o período histórico de 2019 a 2023 nos grupos Torcedor e Comercial (média – 25%) e com destaque para as receitas Atletas, cujo crescimento foi de 206%, que representou uma quebra com o padrão histórico de crescimento dessa fonte de receitas (vide Gráfico 04 abaixo). Fruto da reestruturação do departamento de formação, e na reformulação nos processos de negociação de ativos.



Esse aumento significativo é crucial para o clube, pois simboliza aos poucos sua recuperação financeira, incluindo a ausência de uma série nacional e o processo de recuperação judicial. É importante notar que parte desse crescimento se deve à contabilização de receitas extraordinárias, que representaram 42% do faturamento total. Comparando ao exercício anterior, mesmo excluindo essas receitas (Extraordinárias), as receitas ordinárias cresceram em 2023, cerca de 34%, o que demonstra um avanço sólido e sustentável.



RELATÓRIO DE GESTÃO ECONÔMICA - FUTEBOL

NOTAS EXPLICATIVAS

NOTA 21 - CUSTOS DO FUTEBOL

	31/12/2023	31/12/2022
Atletas/Comissão	(2.465.943)	(2.146.073)
Direito de Imagem	(479.213)	(353.891)
Jogos e Competições	(1.006.478)	(475.034)
Vendas E Aquisição De Atletas	(154.592)	(187.493)
Total de Custos do Futebol	(4.106.226)	(3.162.491)

NOTA 24 - DESPESAS ADMINISTRATIVAS

	31/12/2023	31/12/2022
Salários e Encargos ADM/Staff	(1.050.529)	(1.142.493)
Serviços de Terceiros	(126.185)	(392.630)
Manutenções	(107.338)	(58.458)
Depreciações	(218.137)	(224.901)
Impostos e Taxas	(155.489)	(48.831)
Gastos Gerais	(2.106.442)	(1.226.550)
Total de Despesas Administrativas	(3.764.120)	(3.093.863)

NOTA 25 - RESULTADO FINANCEIRO LÍQUIDO

	31/12/2023	31/12/2022
Outras Receitas Financeiras	2.557	33.245
Despesas Financeiras	(77.106)	(161.802)
Total de Resultado Financeiro Líquido	(74.549)	(128.557)

NOTA 26 - OUTROS CUSTOS OPERACIONAIS

	31/12/2023	31/12/2022
Deságio	7.489.818	-
Reversão P/ Contingência	3.971.466	-
Total de Outros Custos Operacionais	11.461.284	-



RELATÓRIO DE GESTÃO ECONÔMICA - FUTEBOL

NOTAS EXPLICATIVAS

CUSTOS, DESPESAS E EFICIÊNCIA OPERACIONAL – Notas Explicativas 21 - 24 - 25 - 26

Os custos e despesas operacionais aumentaram 18% em relação a 2022. Esta variação real explica-se em boa parte pelo investimento no Campeonato Catarinense, no Departamento de Formação, e na melhoria das instalações do clube, além de pagamentos de dívidas acumuladas Pós Pedido de recuperação judicial e a partir do segundo semestre de 2023, com o cumprimento do Plano de Recuperação Judicial.

No anexo 05 a seguir, demonstramos a evolução dos gastos ao longo dos últimos 5 anos:

Categoria	2019	AV%	2020	AV%	2021	AV%	2022	AV%	2023	AV%
SÉRIE	D		D		D		-		-	
Salários Atletas	3.483	34%	3.619	44%	4.515	40%	2.499	38%	2.945	15%
% Sobre o ROB	46%		65%		56%		57%		38%	
Outros Gastos Desportivos	3.112	30%	3.478	42%	2.746	24%	662	10%	1.161	6%
% Sobre o ROB	42%		63%		34%		15%		15%	
Despesas Operacionais	1.456	14%	923	11%	1.196	11%	3.335	50%	3.764	19%
% Sobre o ROB	19%		17%		15%		76%		49%	
Resultado Financeiro	547	5%	279	3%	678	6%	129	2%	75	0%
% Sobre o ROB	31%		5%		8%		3%		0%	
Outros Resultados Operacionais	1.785			0%	2.216	20%	-	0%	11.461	59%
Total	10.383	100%	8.299	100%	11.351	100%	6.625	100%	19.406	100%
% Aumento	-23,31%		-20,07%		36,78%		-41,64%		192,92%	
Déficit/Superavit Ano	-2.890		-2.766		1.159		-2.004		11.190	
% Aumento	14,89%		-0,43%		-141,90%		-272,93%		-558,38%	
Endividamento	46.009		48.539		44.044		43.964		35.752	
% Aumento	4,05%		5,50%		-9,26%		-0,18%		-18,68%	

** Valores conforme balanços auditados e publicados. (R\$ Mil)

Destacasse no Anexo 05 acima apresentado o valor de custos e despesas numa perspectiva de comparação sobre o ROB%, onde verifica-se que o patamar de custos ligados diretamente ao futebol, está 18% menor que o exercício de 2022.

A série histórica também permite observar que os dois picos de despesas operacionais ocorreram nos anos dois anos onde tivemos a maior crise administrativa da história, onde a obrigação era somente pagar dívidas de 2,3,4 anos atras, impedindo investimento maiores como por exemplo no Departamento de Formação para geração de receita futura ao caixa do clube e no futebol profissional, ocasionando a aceleração decrescente da performance esportiva.

Outro ponto de grande valia que essa série histórica nos permite observar, é a redução do endividamento do clube para – 18% comparado ao exercício de 2022. Esse resultado tem grande redução devido a centralização da dívida das classes trabalhistas, quirografários e ME/EPP e seus respectivos deságios.

Em 2023 a direção manteve sua política de cortes das despesas administrativas consideradas não essenciais para a operação do dia a dia. O Clube funcionou ao longo do ano com, praticamente, apenas o efetivo de pessoal e ferramentas mínimas para a execução das atividades rotineiras. Contratos de prestação de serviços foram encerrados, profissionais foram desligados e algumas ferramentas foram desativadas.

Em contrapartida, a direção renegociou contratos e contou com o auxílio de empresas de outsourcing para a execução de algumas atividades do backoffice, como o setor de TI, de contabilidade, jurídico e o RH. Além disso, investimentos pontuais foram realizados para melhoria de estruturas que gerarão economia futura ao Clube, como permutas com empresas de infraestrutura.



RELATÓRIO DE GESTÃO ECONÔMICA - FUTEBOL

ORÇAMENTO

Como ponto de referência para a estruturação financeira, o clube apresentou o planejamento financeiro para 2023, baseado nas premissas orçamentárias para a temporada.

No Anexo 07, apresentamos a abertura do Orçado x Realizado.

Geral

Orçado x realizado (Receitas)				
Descrição	Orçado	Variação		Realizado
		R\$	%	
Receitas com Bilheterias	199	(12)	- 6%	187
Patrocínios	3.130	(1.304)	- 42%	1.826
Propriedades de Vendas	1.009	(610)	- 60%	399
Programa Sócio Torcedor	1.194	(57)	- 5%	1.137
Receita S/Vendas	824	2.369	288%	3.193
Outras Entradas	426	507	119%	933
Variação	6.782	893	13%	7.675

Orçado x realizado (Custos e Despesas)				
Descrição	Orçado	Variação		Realizado
		R\$	%	
Custo com Futebol	3.754	352	9%	4.106
Despesas Administrativas	2.962	790	27%	3.752
Variação	6.716	1.142	17%	7.858

Orçado x Realizado (Outras Despesas Operacionais)				
Descrição	Orçado	Variação		Realizado
		R\$	%	
Resultado Líquido Financeiro	-	74	0%	74
Variação	-	74	0%	74

Orçado x Realizado (Outras Custos Operacionais)				
Descrição	Orçado	Variação		Realizado
		R\$	%	
Deságio	-	7.489	100%	7.489
Reversão P/ Contingências	-	3.971	100%	3.971
Variação	-	11.460	100%	11.460

Orçado x realizado (Resultado)				
Descrição	Orçado	Variação		Realizado
		R\$	%	
Variação	66	11.137	16.874%	11.203

** Valores conforme balanços auditados e publicados. (R\$ Mil)



RELATÓRIO DE GESTÃO ECONÔMICA - FUTEBOL

ORÇAMENTO

Para também observarmos, no Anexo 08 apresentamos o orçamento realizado sem o efeito contábil na demonstração:

S/Efeito Contábil				
Orçado x realizado (Receitas)				
Descrição	Orçado	Variação		Realizado
		R\$	%	
Receitas com Bilheterias	199	(12)	- 6%	187
Patrocínios	3.130	(1.304)	- 42%	1.826
Propriedades de Vendas	1.009	(610)	- 60%	399
Programa Sócio Torcedor	1.194	(57)	- 5%	1.137
Receita S/Vendas	824	2.369	288%	3.193
Outras Entradas	426	507	119%	933
Variação	6.782	893	13%	7.675

Orçado x realizado (Custos e Despesas)				
Descrição	Orçado	Variação		Realizado
		R\$	%	
Custo com Futebol	3.754	136	4%	3.890
Despesas Administrativas	2.962	790	27%	3.752
Variação	6.716	926	14%	7.642

Orçado x Realizado (Outras Despesas Operacionais)				
Descrição	Orçado	Variação		Realizado
		R\$	%	
Resultado Líquido Financeiro	-	74	0%	74
Variação	-	74	0%	74

Orçado x realizado (Resultado)				
Descrição	Orçado	Variação		Realizado
		R\$	%	
Variação	66	(107)	- 162%	(41)

** Valores conforme balanços auditados e publicados. (R\$ Mil)

O Clube na temporada de 2023, não conseguiu atingir a rubrica de superavit de R\$ 66.000, contraindo um déficit de R\$ 41.000, que corresponde a 1.5% do ROB.



RELATÓRIO DE GESTÃO ECONÔMICA - FUTEBOL

DO REPASSE DA TIMEMANIA

A Timemania foi criada para ajudar os clubes participantes a pagarem as suas dívidas com o governo brasileiro. Iniciada em 2008, o Joinville Esporte Clube participa desde sua 1ª Edição.

Do total dos valores arrecadados, os clubes recebem 22% que na prática são destinados ao pagamento de dívidas com o INSS, FGTS, Receita Federal e outros impostos devidos à União.

Ao longo dos anos, o Joinville sempre desempenhou um resultado importante em números de apostas, tendo sua melhor colocação em 2010, alcançando a 28ª colocação entre 80 clubes, outro número importante foi em 2012, onde o clube pela primeira vez conseguiu ultrapassar a marca de 1 milhão de apostas.

No que se refere em receita, no exercício de 2023 o clube teve um aumento significativo comparado ao exercício de 2022, conforme demonstramos no Anexo 09:

Repasse Timemania				
Descrição	31/12/2022	Variação		31/12/2023
		R\$	%	
Timemania	325.585	298.299	92%	623.884
Variação	325.585	298.299	92%	623.884

Conforme citado no parágrafo acima, o valor de repasse da Timemania é uma receita com restrição, específica para pagamentos de tributos e impostos federais, além de parcelamento tributário. Em 2023, o clube destinou aproximadamente 75% de sua receita para pagamento do parcelamento do FGTS.

No Anexo 10, apresentamos a evolução do pagamento:

Parcelamento Tributário				
Descrição	31/12/2022	Variação		31/12/2023
		R\$	%	
Parcelamento do FGTS	1.173.146	(465.114)	- 40%	708.031
Variação	1.173.146	(465.114)	- 40%	708.031

Do parcelamento tributário, o clube teve uma redução de 40% do saldo residual da dívida do FGTS, a diferença do repasse que contempla os 25%, foram destinadas para guias dos trabalhadores ativos no clube.

Atualização para o Biênio 2024/2026

Em outubro de 2023, a Comissão de Esporte aprovou o projeto (PL 3723/2021), a alteração das regras para a distribuição, entre os clubes de futebol, dos recursos oriundos da loteria. A nova (PL 3723/2021) também determina que a Caixa Econômica deverá reabrir, a cada dois anos, o processo de adesão dos clubes a Timemania.

O Ministério do Esporte, através da Portaria Nº 18, de 06 de fevereiro de 2024, divulgou a relação dos Times da Timemania para o Biênio 2024-2026. No caso do Joinville Esporte Clube, devido ao desempenho esportivo decrescente nos últimos anos, o clube ficará



RELATÓRIO DE GESTÃO ECONÔMICA - FUTEBOL

DO REPASSE DA TIMEMANIA

de fora dos times volantes da Timemania para o próximo biênio, devido à queda no ranking da CBF (atualmente em 120º).

O novo biênio se inicia no dia 02 de maio de 2024 e se encerra em 1º de maio de 2026.



RELATÓRIO DE GESTÃO ECONÔMICA - FUTEBOL

RECUPERAÇÃO JUDICIAL

Processo: 5020747-54.2022.8.24.0038

Ajuizamento do Pedido: 20/05/2022 **Deferimento do Pedido de RJ:** 09/06/2022

Homologação do PRJ e Concessão da RJ: 19/05/2023 (Evento 2360)

Data Publicação do Edital: 02/06/2023 (Evento 2554)

DO PLANO DE RECUPERAÇÃO JUDICIAL

De início, cumpre apresentar breve resumo quanto às formas de pagamento previstas no Plano de Recuperação Judicial

(Evento 2134, Anexo 11):

Classe	Subclasse	Deságio	Carência	Prazo	Correção
Classe I	Créditos até o limite de 3 salários-mínimos	não há	Não se aplica	12 meses, com primeiro pagamento na data base de implantação do PRJ	IPCA, iniciando-se a incidência da correção a partir da data base de implantação do PRJ
	Créditos de 3 até 15 salários-mínimos	não há	Não se aplica	36 meses, com primeiro pagamento na data base de implantação do PRJ	
	Créditos de 15 até 150 salários-mínimos	20%	12 Meses	108 meses, iniciando o primeiro pagamento no dia 20 do mês subsequente ao término do período de carência	
	Créditos acima de 150 salários-mínimos	25%	12 Meses	108 meses, iniciando o primeiro pagamento no dia 20 do mês subsequente ao término do período de carência	
Classe II	Créditos até R\$ 20.000,00	30%	60 Meses	48 meses, iniciando o primeiro pagamento no dia 20 do mês subsequente ao término do período de carência	Taxa Referencial (T.R.)
	Créditos de R\$ 20.000,01 até R\$ 300.000,00	50%	60 Meses	60 meses, iniciando o primeiro pagamento no dia 20 do mês subsequente ao término do período de carência	
	Créditos acima de R\$ 300.000,01	75%	60 Meses	60 meses, iniciando o primeiro pagamento no dia 20 do mês subsequente ao término do período de carência	
Classe III	Créditos até R\$ 6.000,00	10%	60 Meses	12 meses, iniciando o primeiro pagamento no dia 20 do mês subsequente ao término do período de carência	-
	Créditos de R\$ 6.000,01 até R\$ 300.000,00	50%	60 Meses	24 meses, iniciando o primeiro pagamento no dia 20 do mês subsequente ao término do período de carência	
	Créditos acima de R\$ 300.000,01	75%	60 Meses	36 meses, iniciando o primeiro pagamento no dia 20 do mês subsequente ao término do período de carência	



RELATÓRIO DE GESTÃO ECONÔMICA - FUTEBOL

RECUPERAÇÃO JUDICIAL

CUMPRIMENTO DA RECUPERAÇÃO JUDICIAL

O clube vem cumprindo diligentemente o plano de Recuperação Judicial, conforme as premissas aprovadas na AGC. No Anexo 12, demonstramos a evolução dos pagamentos da classe em andamento apurados na data base de 31/12/2023:

Classe - Trabalhista (Em Andamento)	Valor Dívida R\$	Valor Pago R\$	%
CLASSE I - ATÉ 3 SALARIOS MINIMOS	R\$ 170.020	R\$ 97.495	57%
CLASSE I - DE 3 A 15 SALARIOS MINIMOS	R\$ 926.382	R\$ 276.372	30%
CLASSE I - DE 15 A 150 SALARIOS MINIMOS	R\$ 5.636.809	R\$ 13.020	0%
CLASSE I - ACIMA DE 150 SALARIOS MINIMOS	R\$ 4.322.762	R\$ -	0%
Total - Classe Trabalhista	R\$ 11.055.973	R\$ 386.888	3%

Para garantir a conformidade com o Plano de Recuperação Judicial aprovado pela AGC e homologado pelo Juízo, mensalmente, informamos a equipe técnica do **Brizola e Japur Administração Judicial**, assessorado pela equipe jurídica do **Lollato Lopes Rangel Ribeiro Advogados**, todos os comprovantes dos pagamentos efetuados referentes aos créditos concursais.

Este processo é crucial para assegurar a transparência e o cumprimento rigoroso das disposições estabelecidas, reforçando nosso compromisso com a reestruturação financeira do clube e a credibilidade perante os credores.

No Anexo 13, retiramos o "print" do **11º Relatório de Atividades do Cumprimento do PRJ**:

Administração Judicial entende que o Clube está cumprindo com o Plano de Recuperação.





RELATÓRIO DE GESTÃO ECONÔMICA - FUTEBOL

RECUPERAÇÃO JUDICIAL

Informações Adicionais

Para uma análise mais ampla do cenário da Recuperação Judicial, no Anexo 14, apresentamos de forma resumida um comparativo entre os demais clubes que estão em processo de recuperação judicial:

Clube	Deságio	Carência	Prazo	Correção
Joinville EC	Classe I - De 0 a 15 Salários N/A / De 15 a 120 salários 20% / Acima 150 salários - 25% / Classe III Até R\$20.000,00 - 30% / De 20.000,01 á R\$ 300.000,00 - 50% / Acima de R\$ 300.000,01 - 75% / Classe IV - Até R\$ 6.000,00 - 10% / Entre R\$ 6.000,01 á R\$ 300.000,00 - 50% / Acima de R\$ 300.000,01 - 75% .	Classe I - N/A / Classe III e IV 36 meses	Classe I - 12,36 e 108 meses (Distribuídos por faixa) / Classe III - 48 e 60 meses (Distribuídos por faixa) / Classe IV - 12,24 e 36 (Distribuídos por faixa).	IPCA + TR
Coritiba Foot Ball Club	Classe I - N/A - Classe II e III - Até R\$ 50.000,00 - N/A / Acima de 50.000,01 - 75% / Classe II e III - Até R\$ 12.000,00 - N/A / Acima de R\$ 12.000,01 - 75% .	Classe I - Trabalhista / Classe II e III em 12 meses (Distribuídos por faixa).	Classe I -12 meses / Classe II e III 120 meses / Classe IV 78 meses	IPCA + TR + 2% a.a
Associação de Futebol Chapecoense	Classe I - 65% / 85% Garantia Real, Quirografários, ME e EPP	Classe I N/A / 36 meses Garantia Real, Quirografários ME e EPP	Classe I - 12 meses / 120 Parcelas Mensais - Garantia Real, Quirografários, ME e EPP	TR
Cruzeiro Esporte Clube	Classe I - N/A / Classe II e III - Até R\$ 150.000,01 - N/A / Acima de R\$ 150.000,01 - 75% / Classe IV - Até R\$ 40.000,00 N/A / Acima R\$ 40.000,01 - 75% .	Classe I - N/A / Classe II - 12 meses / Classe III e IV - 24 meses	Classe I - 30 meses / Classe II - 84 meses / Classe III - 120 meses / Classe IV -108 meses	Classe I e II - TR +6% a.a / Classe III e IV - TR + 2% a.a
Paraná Clube	Classe I - 90% / Classe III 92% / Classe IV - 90%	Classe I - N/A / Classe III e IV - 18 meses	Classe I - até 12 meses / Classe III e IV - 120 meses	TR + 1 % a.a

Considerações Finais do Cumprimento da Recuperação Judicial

O clube está passando por uma transformação significativa, tanto em sua esfera esportiva quanto administrativa. A implementação da Recuperação Judicial permitiu ao clube consolidar sua dívida e estabelecer um fluxo de pagamentos para garantir o cumprimento de seus compromissos. Embora ainda haja um longo caminho pela frente, estamos comprometidos em garantir a transparência durante todo o processo de recuperação judicial.



RELATÓRIO DE GESTÃO ECONÔMICA - FUTEBOL

DÍVIDA TRIBUTÁRIA

Com a aprovação do Plano de Recuperação Judicial, as dívidas de origem Trabalhista, Quirografária, ME/EPP estão centralizadas e provisionadas dentro de um fluxo de pagamento.

No exercício de 2023, o Joinville Esporte Clube solicitou o acordo de transação individual protocolado sobre o nº 01444792023, requerimento nº 20230191863 junto a Procuradoria Geral da Fazenda Nacional (PGFN) cujo processos de execução, atrelados, foram solicitados judicialmente a suspensão.

Calculamos o valor atualizado da dívida tributária com a PGFN entre a data base das demonstrações contábeis e a data de apresentação deste relatório. Durante esse período, o valor da dívida foi ajustado para refletir quaisquer mudanças nas taxas de juros ou outras atualizações.

Apresentamos o Anexo 15 a composição da dívida:

Relação de Inscrição em Dívida Ativa

Tributário - Demais Débitos	13.370.243
Tributário - Previdenciário	10.873.993
Não Tributário - Multa Trabalhista	9.426
Valor - Dívida R\$	24.253.662

Visando equalizar os débitos fiscais, o clube está seguindo alternativas para compor o provisionamento e o fluxo de pagamento da dívida tributária, uma das alternativas, o clube nos parâmetros que prevê a Lei 13.155/2015, se faz necessário a redução do déficit. A modalidade, traz o parcelamento em até 240 meses quanto aos débitos ligados aos débitos tributários e, 180 meses referente aos débitos ligados ao FGTS.

“A Lei 13.155/2015 criou o Programa de Modernização da Gestão e de Responsabilidade Fiscal do Futebol Brasileiro – PROFUT, que estabeleceu condições especiais para pagamento de dívidas de FGTS e contribuições sociais. Para que o clube se mantenha no PROFUT é necessário que reduza progressivamente o déficit, de acordo com a regra estabelecida no artigo 4º, inciso V da Lei 13.155/2015, que prevê que a partir de 2019 o limite de 5% sobre a Receita Bruta apurada no ano anterior. No exercício de 2019 o Clube cumpriu o limite previsto na legislação.”



RELATÓRIO DE GESTÃO ECONÔMICA - FUTEBOL

DÍVIDA TRIBUTÁRIA

No Anexo 16, demonstramos a evolução:

PROFUT	2018	2019	2020	2021	2022	2023	2024
Receita	14.240	12.462	7.493	5.533	8.078	4.731	7.675
Limite	10%	5%	5%	5%	5%	5%	5%
Limite	(1.424)	(623)	(375)	(277)	(404)	(237)	(384)
Déficit/Superavit	(912)	679	(3.400)	(2.767)	1.159	(1.653)	11.203
Atendeu	SIM	NÃO	NÃO	NÃO	SIM	NÃO	SIM

A análise para parâmetro do limite do Déficit é de 5%, referente ao exercício passado (2023). Com base nos parâmetros que prevê a Lei, para o exercício de 2024, o clube está apto a integrar-se ao PROFUT.



OS NÚMEROS DO JOINVILLE ESPORTE CLUBE

EVENTOS SUBSEQUENTES

TORCIDA



44%

PERCENTUAL DE OCUPAÇÃO DO ESTÁDIO

1º trimestre de 2024

PLANO

TORCEDOR JJ



13745

TORCEDORES CADASTRADOS

1º trimestre de 2024

FINANCEIRO



R\$ 481 M

FATURAMENTO EM LOJAS

+ de 2,4 mil camisas vendidas

1º trimestre de 2024



RECUPERAÇÃO JUDICIAL

Em 9 meses

Valor pago R\$ 474.086

1º trimestre de 2024

Classe Trabalhista

01 Classe I Até 3 salários mín. **74%** Valor Dívida - R\$ 170.020
Valor Pago - R\$ 126.514

02 Classe I De 3 a 15 salários mín. **36%** Valor Dívida - R\$ 926.382
Valor Pago - R\$ 334.553

03 Classe I De 15 a 150 salários mín. **0%** Valor Dívida - R\$ 5.636.809
Valor Pago - R\$ 13.020

04 Classe I Acima de 150 salários mín. **0%** Valor Dívida - R\$ 4.322.762
Valor Pago - R\$ 00

**JOIN
VILLE**
ESPORTE CLUBE 2023

DEMONSTRAÇÕES FINANCEIRAS



**DEMONSTRAÇÕES FINANCEIRAS REFERENTES AOS
EXERCÍCIOS FINDOS EM 31 DE DEZEMBRO DE 2023 E 2022
E RELATÓRIO DOS AUDITORES INDEPENDENTES**



JOINVILLE ESPORTE CLUBE EM RECUPERAÇÃO JUDICIAL

**DEMONSTRAÇÕES FINANCEIRAS REFERENTES AOS EXERCÍCIOS
FINDOS EM 31 DE DEZEMBRO DE 2023 E 2022**

CONTEÚDO

Relatório dos Auditores Independentes

Quadro 1 – Ativo

Quadro 2 – Passivo e patrimônio líquido

Quadro 3 – Demonstração do resultado

Quadro 4 – Demonstração do resultado abrangente

Quadro 5 – Demonstração das mutações do patrimônio líquido

Quadro 6 – Demonstração dos fluxos de caixa

Notas explicativas da administração às demonstrações financeiras.

RELATÓRIO DOS AUDITORES INDEPENDENTES SOBRE AS DEMONSTRAÇÕES FINANCEIRAS INDIVIDUAIS

Aos Diretores e Acionistas da
JOINVILLE ESPORTE CLUBE EM RECUPERAÇÃO JUDICIAL
Joinville – SC

Opinião

Examinamos as demonstrações financeiras da **JOINVILLE ESPORTE CLUBE EM RECUPERAÇÃO JUDICIAL**, que compreendem o balanço patrimonial, em 31 de dezembro de 2023, e as respectivas demonstrações do resultado, do resultado abrangente, das mutações do patrimônio líquido e dos fluxos de caixa para o exercício findo nessa data, bem como as correspondentes notas explicativas, incluindo o resumo das principais políticas contábeis.

Em nossa opinião, as demonstrações financeiras acima referidas foram elaboradas, em todos os aspectos relevantes, de acordo com a (NBC TG 1000 – R1), normas aplicáveis a entidades sem fins lucrativos (ITG 2002 – R1), e entidades desportivas (ITG 2003 – R1).

Base para opinião

Nossa auditoria foi conduzida de acordo com as normas brasileiras e internacionais de auditoria. Nossas responsabilidades, em conformidade com tais normas, estão descritas na seção a seguir, intitulada "Responsabilidades do auditor pela auditoria das demonstrações financeiras". Somos independentes em relação à **JOINVILLE ESPORTE CLUBE EM RECUPERAÇÃO JUDICIAL**, de acordo com os princípios éticos relevantes previstos no Código de Ética Profissional do Contador e nas normas profissionais emitidas pelo Conselho Federal de Contabilidade, e cumprimos com as demais responsabilidades éticas conforme essas normas. Acreditamos que a evidência de auditoria obtida é suficiente e apropriada para fundamentar nossa opinião

Ênfase

1. Para o período findo em 31 de dezembro de 2023 o clube apresenta um Passivo a Descoberto de R\$ 24.414.028 sendo que seus ativos são de R\$ 11.338.721 e Passivos R\$ 35.752.749.
2. O **JOINVILLE ESPORTE CLUBE EM RECUPERAÇÃO JUDICIAL** realizou baixas financeiras no valor total de R\$ 4.179.878 contra o Patrimônio Social intituladas como ajustes de exercícios anteriores, referente a movimentos financeiros apresentadas na nota explicativa 25.

Responsabilidades da administração e da governança pelas demonstrações financeiras

A administração é responsável pela elaboração das demonstrações financeiras de acordo com a NBC TG 1000 Contabilidade para Pequenas e Médias Empresas (PMEs) e pelos controles internos que ela determinou como necessários para permitir a elaboração de demonstrações financeiras livres de distorção relevante, independentemente se causada por fraude ou erro.

Na elaboração das demonstrações financeiras, a administração é responsável pela avaliação da capacidade de a Empresa continuar operando, divulgando, quando aplicável, os assuntos

relacionados com a sua continuidade operacional e o uso dessa base contábil na elaboração das demonstrações financeiras, a não ser que a administração pretenda liquidar a Empresa ou cessar suas operações, ou não tenha nenhuma alternativa realista para evitar o encerramento das operações.

Os responsáveis pela governança da Empresa são aqueles com responsabilidade pela supervisão do processo de elaboração das demonstrações financeiras.

Responsabilidades do auditor pela auditoria das demonstrações financeiras

Nossos objetivos são obter segurança razoável de que as demonstrações financeiras, tomadas em conjunto, estejam livres de distorção relevante, independentemente se causada por fraude ou erro, e emitir relatório de auditoria contendo nossa opinião. Segurança razoável é um alto nível de segurança, mas, não, uma garantia de que a auditoria realizada de acordo com as normas brasileiras e internacionais de auditoria sempre detectam as eventuais distorções relevantes existentes. As distorções podem ser decorrentes de fraude ou erro e são consideradas relevantes quando, individualmente ou em conjunto, possam influenciar, dentro de uma perspectiva razoável, as decisões econômicas dos usuários tomadas com base nas referidas demonstrações financeiras.

Como parte da auditoria realizada, de acordo com as normas brasileiras e internacionais de auditoria, exercemos julgamento profissional e mantemos ceticismo profissional ao longo da auditoria. Além disso:

- Identificamos e avaliamos os riscos de distorção relevante nas demonstrações financeiras, independentemente se causada por fraude ou erro, planejamos e executamos procedimentos de auditoria em resposta a tais riscos, bem como obtemos evidência de auditoria apropriada e suficiente para fundamentar nossa opinião. O risco de não detecção de distorção relevante resultante de fraude é maior do que o proveniente de erro, já que a fraude pode envolver o ato de burlar os controles internos, conluio, falsificação, omissão ou representações falsas intencionais.
- Obtemos entendimento dos controles internos relevantes para a auditoria para planejarmos procedimentos de auditoria apropriados nas circunstâncias, mas não com o objetivo de expressarmos opinião sobre a eficácia dos controles internos da Empresa.
- Avaliamos a adequação das políticas contábeis utilizadas e a razoabilidade das estimativas contábeis e respectivas divulgações feitas pela administração.
- Concluimos sobre a adequação do uso, pela administração, da base contábil de continuidade operacional e, com base nas evidências de auditoria obtidas, se existe uma incerteza relevante em relação a eventos ou condições que possam levantar dúvida significativa em relação à capacidade de continuidade operacional da Empresa. Se concluirmos que existe incerteza relevante, devemos chamar atenção em nosso relatório de auditoria para as respectivas divulgações nas demonstrações financeiras ou incluir modificação em nossa opinião, se as divulgações forem inadequadas. Nossas conclusões estão fundamentadas nas evidências de auditoria obtidas até a data de nosso relatório. Todavia, eventos ou condições futuras podem levar a Empresa a não mais se manter em continuidade operacional.

Comunicamo-nos com os responsáveis pela governança a respeito, entre outros aspectos, do alcance planejado, da época da auditoria e das constatações significativas de auditoria,

inclusive as eventuais deficiências significativas nos controles internos que identificamos durante nossos trabalhos.

Garibaldi/RS, 03 de abril de 2024.

Cordialmente,

Douglas do Rosário

Douglas do Rosário
Contador CRC (SC) nº 023.917/O-5
CNAI 4100

DOROS
AUDITORIA

CRCRS nº 009.836/O



QUADRO 1
JOINVILLE ESPORTE CLUBE - EM RECUPERAÇÃO JUDICIAL
BALANÇOS PATRIMONIAIS ENCERRADOS EM 31 DE DEZEMBRO
(Em Reais)

ATIVO	Notas	2023	2022
CIRCULANTE			
Caixa e Equivalentes de Caixa Com Restrição	4	546.850	546.850
Caixa e Equivalentes de Caixa Sem Restrição	4	28.300	798.330
Contas a Receber	5	16.772	16.772
Direitos Econômicos de Atletas a Receber		3.000	-
Bloqueios Judiciais		864.074	860.659
Tributos a Recuperar		191.842	180.580
Adiantamentos Operacionais	6	394.941	450.982
Outras Contas a Receber	7	71.675	395.505
Total do Ativo Circulante		2.117.454	3.249.678
NÃO CIRCULANTE			
Realizável a Longo Prazo		80.670	5.739
Investimentos		2.545	2.545
Imobilizado	8	7.772.117	7.983.446
Intangível	9	1.365.936	2.251.731
Total do Ativo Não Circulante		9.221.267	10.243.461
TOTAL DO ATIVO		11.338.721	13.493.139

"As notas explicativas da administração são parte integrante das demonstrações financeiras".



QUADRO 2
JOINVILLE ESPORTE CLUBE - EM RECUPERAÇÃO JUDICIAL
BALANÇOS PATRIMONIAIS ENCERRADOS EM 31 DE DEZEMBRO
(Em Reais)

PASSIVO E PATRIMÔNIO LÍQUIDO	Notas	2023	2022
CIRCULANTE			
Empréstimos e Financiamentos	10	69.217	3.732.509
Fornecedores		618.895	379.322
Obrigações Sociais	11	3.331.041	3.767.777
Obrigações Fiscais	12	143.667	135.242
Parcelamentos Tributários	13	46.995	253.177
Adiantamento de Terceiros		347.986	347.986
Acordos Judiciais/Extrajudiciais	15	-	1.244.156
Ato Trabalhista	14	-	405.000
Projetos Incentivados a Executar		1.007.585	875.841
Outras Obrigações	16	121.991	247.990
Total do Passivo Circulante		5.687.377	11.389.000
NÃO CIRCULANTE			
Empréstimos e Financiamentos	10	-	84.088
Obrigações Sociais	11	280.977	280.977
Obrigações Fiscais	12	-	271.824
Parcelamentos Tributários	13	12.146.241	12.132.139
Provisão para Contingências	17	2.748.105	8.353.357
Acordos Judiciais/Extrajudiciais	15	-	119.830
Ato Trabalhista	14	-	11.332.340
Outras Obrigações	16	14.890.048	-
Total do Passivo Não Circulante		30.065.372	32.574.555
PATRIMÔNIO A DESCOBERTO			
Patrimônio Social		(34.524.498)	(34.839.817)
Ajuste de Avaliação Patrimonial		5.489.352	5.597.614
Superávit (Déficit) do Exercício		4.621.118	(1.228.213)
Total do Passivo a Descoberto	18	(24.414.028)	(30.470.416)
TOTAL DO PASSIVO E PATRIMÔNIO LÍQUIDO		11.338.721	13.493.139

"As notas explicativas da administração são parte integrante das demonstrações financeiras".

**QUADRO 3****JOINVILLE ESPORTE CLUBE - EM RECUPERAÇÃO JUDICIAL****DEMONSTRAÇÃO DO RESULTADO DOS EXERCÍCIOS ENCERRADOS EM 31 DE DEZEMBRO**

(Em Reais, exceto quando indicado de outra forma)

	Notas	<u>2023</u>	<u>2022</u>
RECEITA OPERACIONAL LÍQUIDA	19	15.165.397	11.979.472
Custos Operacionais da Receita		(15.265.336)	(11.936.635)
Custos do Futebol	20	(6.819.817)	(5.113.861)
Custos do Futsal	21	(8.445.519)	(6.822.774)
RESULTADO OPERACIONAL BRUTO		(99.939)	42.837
Despesas Operacionais			
Despesas Administrativas	22	(1.050.529)	(1.142.493)
Outros Resultados operacionais	23	11.461.284	-
Resultado Financeiro Líquido	24	(74.549)	(128.557)
Total das Despesas Operacionais		<u>10.336.205</u>	<u>(1.271.050)</u>
Superávit (Déficit) do Exercício		<u>10.236.266</u>	<u>(1.228.213)</u>

"As notas explicativas da administração são parte integrante das demonstrações financeiras".



QUADRO 4
JOINVILLE ESPORTE CLUBE - EM RECUPERAÇÃO JUDICIAL
DEMONSTRAÇÕES DO RESULTADO ABRANGENTE DOS EXERCÍCIOS ENCERRADOS EM 31 DE DEZEMBRO
(Em reais)

	<u>2023</u>	<u>2022</u>
Resultado do exercício	<u>10.236.266</u>	<u>(1.228.213)</u>
Outros Resultados Abrangentes	-	-
Resultado Abrangente do Exercício	<u>10.236.266</u>	<u>(1.228.213)</u>

"As notas explicativas da administração são parte integrante das demonstrações financeiras".



QUADRO 5
JOINVILLE ESPORTE CLUBE - EM RECUPERAÇÃO JUDICIAL
DEMONSTRAÇÕES DAS MUTAÇÕES DO PATRIMÔNIO SOCIAL ENCERRADOS EM
 (Em reais)

	Patrimônio Social	Reserva de Correção de Capital	Ajustes de Avaliação Patrimonial	Superávit (Déficit) do Exercício	Total
Em 31 de dezembro de 2021	(37.690.732)	131.031	5.466.583	1.746.959	(30.346.159)
Superávit do Exercício	-	-	-	(1.228.213)	(1.228.213)
Transferência Para o Patrimônio Social	1.746.960	-	-	(1.746.960)	-
Ajuste de Exercícios Anteriores	1.103.956	-	-	-	1.103.956
Em 31 de dezembro de 2022	(34.839.816)	131.031	5.466.583	(1.228.214)	(30.470.416)
Transferência Para o Patrimônio Social	(1.228.214)	-	-	1.228.214	-
Superávit do Exercício	-	-	-	10.236.266	10.236.266
Ajuste de Exercícios Anteriores	-	-	-	(4.179.878)	(4.179.878)
Realização Ajuste Avaliação Patrimonial	-	-	(108.262)	108.262	-
Transferência Para o Patrimônio Social	6.164.650	-	-	(6.164.650)	-
Em 31 de dezembro de 2023	(29.903.380)	131.031	5.358.321	-	(24.414.028)

"As notas explicativas da administração são parte integrante das demonstrações financeiras".



QUADRO 6
JOINVILLE ESPORTE CLUBE - EM RECUPERAÇÃO JUDICIAL
DEMONSTRAÇÕES DOS FLUXOS DE CAIXA ENCERRADO EM 31 DE DEZEMBRO
 (Em reais)

	<u>2023</u>	<u>2022</u>
FLUXOS DE CAIXA DAS ATIVIDADES OPERACIONAIS		
Superávit (Déficit) do Exercício	10.236.266	(1.228.213)
(+/-) Receitas e Despesas não efetivada financeiramente		
Depreciações e Amortizações	216.079	224.901
Ajuste de Exercícios Anteriores	(4.179.878)	1.103.956
Baixas do Ativo Imobilizado e Intangível	14.770.924	38.809
Superávit (Déficit) Gerado pelas Operações	21.043.391	139.453
(+/-) Variação Nos Ativos e Passivos Operacionais		
Diminuição (Aumento) nos Tributos a Recuperar	(11.262)	-
Diminuição (Aumento) em Adiantamentos Operacionais	56.041	(82.265)
Diminuição (Aumento) nas demais contas a receber	242.484	1.265.065
Aumento (Diminuição) em Fornecedores	239.572	38.944
Aumento (Diminuição) de Obrigações Sociais	(436.736)	348.983
Aumento (Diminuição) de Obrigações Fiscais	(263.399)	149.704
Aumento (Diminuição) de Parcelamentos Tributários	(192.079)	(215.123)
Aumento (Diminuição) de Ato Trabalhista	(11.737.340)	(135.000)
Aumento (Diminuição) de Acordos Judiciais e Extrajudiciais	(1.363.986)	(458.348)
Aumento (Diminuição) nas Contingências Passivas	(5.605.252)	-
Aumento (Diminuição) nos Projetos Incentivados a Executar	131.744	-
Aumento (Diminuição) em Outras Contas a Pagar	14.764.052	(10.291)
Saldo Operacional	16.867.229	1.041.122
Das Atividades de Financiamento		
Aumento (Diminuição) de Empréstimos	(3.747.380)	200.147
Saldo de Financiamento	(3.747.380)	200.147
Das Atividades de Investimento		
Acréscimos de Intangível	(13.885.129)	(230.122)
Acréscimos de Imobilizado	(4.750)	-
Saldo Investimento	(13.889.879)	(230.122)
Aumento (Diminuição) do Caixa e/ou Equivalente de Caixa	(770.030)	1.011.147
Total do Exercício		
(+) Saldo Inicial de Caixa e Equivalentes de Caixa	1.345.180	334.033
Saldo Final de Caixa e Equivalentes de Caixa	575.150	1.345.180

"As notas explicativas da administração são parte integrante das demonstrações financeiras".



Notas explicativas da administração às demonstrações financeiras encerradas em 31 de dezembro de 2023
(Em Reais, exceto quando indicado de outra forma)

NOTA 1 – INFORMAÇÕES GERAIS

A **JOINVILLE ESPORTE CLUBE EM RECUPERAÇÃO JUDICIAL** é uma sociedade civil sem fins lucrativos, constituída em 29 de janeiro de 1976 e com prazo de duração indeterminado. O clube tem como finalidade a prática profissional do futebol de campo, desportos amadores, inclusive modalidades olímpicas.

Em 31 de dezembro de 2023 o Clube apresenta passivo a descoberto no montante de R\$ 24.414.028 e R\$ 30.470.416 em 2022.

NOTA 2 – BASES DE PREPARAÇÃO DAS DEMONSTRAÇÕES FINANCEIRAS

As demonstrações financeiras do exercício findo em 31 de dezembro de 2023 foram elaboradas de acordo com as novas práticas contábeis adotadas no Brasil, com atendimento integral do Pronunciamento Técnico PME - Contabilidade para Pequenas e Médias Empresas aprovado pela Resolução CFC nº 1.255/09, bem como, da Lei nº 11.638/07 e da Lei nº 11.941/09. NBC TG 1000 – R1, normas aplicáveis a entidades sem fins lucrativos ITG 2002 – R1, e entidades desportivas ITG 2003 – R1.

Todas as informações relevantes próprias das demonstrações financeiras estão sendo evidenciadas e correspondem às utilizadas na gestão da Empresa.

NOTA 3 – RESUMO DAS PRINCIPAIS PRÁTICAS CONTÁBEIS

3.1 Classificação de Itens Circulantes e Não Circulantes

No Balanço Patrimonial, ativos e obrigações vincendas ou com expectativa de realização dentro dos próximos 12 meses são classificados como itens circulantes e aqueles com vencimento ou com expectativa de realização superior a 12 meses são classificados como itens não circulantes.

3.2 Compensação Entre Contas

Como regra geral, nas demonstrações financeiras, nem ativos e passivos, ou receitas e despesas são compensados entre si, exceto quando a compensação é requerida ou permitida por um pronunciamento ou norma brasileira de contabilidade e esta compensação reflete a essência da transação.

3.3 Caixa e Equivalentes de Caixa

Caixa e equivalentes de caixa incluem numerário em poder da Empresa, depósitos bancários de livre movimentação e aplicações financeiras com vencimento de curto prazo de cerca de três meses ou menos da data da transação.

3.4 Instrumentos Financeiros

A Empresa classifica os seguintes instrumentos financeiros como instrumentos financeiros básicos:

- (a) Caixa e equivalentes de caixa;



Notas explicativas da administração às demonstrações financeiras encerradas em 31 de dezembro de 2023
(Em Reais, exceto quando indicado de outra forma)

- (b) Instrumentos de dívida; e,
- (c) Investimentos em ações.

Os instrumentos de dívida incluem as contas a receber e a pagar e os empréstimos a pagar, e estes são avaliados nas datas dos balanços pelo custo amortizado. Os investimentos em ações são avaliados pelo valor justo por meio do resultado.

3.5 Investimentos

Os investimentos são avaliados pelo método de custo e reduzidos ao valor recuperável quando aplicável.

3.6 Imobilizado

Os itens do imobilizado são apresentados pelo custo histórico menos depreciação. O custo histórico inclui os gastos diretamente atribuíveis à aquisição dos itens.

Os custos subsequentes são incluídos no valor contábil do ativo ou reconhecidos como um ativo separado, conforme apropriado, somente quando for provável que fluam benefícios econômicos futuros associados ao item e que o custo do item possa ser mensurado com segurança. Todos os outros reparos e manutenções são lançados em contrapartida ao resultado do exercício, quando incorridos.

A depreciação de outros ativos é calculada usando o método linear durante a vida útil estimada. Os valores residuais e a vida útil dos ativos são revisados e ajustados, se apropriado, ao final de cada exercício. O valor contábil de um ativo é imediatamente ajustado se este for maior que seu valor recuperável estimado.

3.7 Redução ao Valor Recuperável de Ativos Não Financeiros

Os gastos no ativo intangível são demonstrados ao custo de aquisição, deduzidos das amortizações acumuladas quando aplicável, calculados pelo método linear, com base em taxas estimadas. São também registrados os custos com a formação de atletas da categoria de base e a profissionalização dos atletas.

3.8 Redução ao Valor Recuperável de Ativos Não Financeiros

Os ativos que estão sujeitos à depreciação ou amortização são revisados para a verificação de perdas por desvalorização sempre que eventos ou mudanças nas circunstâncias indicarem que o valor contábil pode não ser recuperável.

Uma perda por desvalorização é reconhecida pelo valor ao qual o valor contábil do ativo excede seu valor recuperável. Este último é o valor mais alto entre o valor justo de um ativo menos os custos de venda e o valor em uso.

Para fins de avaliação da perda por desvalorização, os ativos são agrupados nos níveis mais baixos para os quais existam fluxos de caixa identificáveis separadamente (Unidades Geradoras de Caixa - UGC). Os ativos não financeiros que tenham sofrido perda por desvalorização, são revisados para a análise de uma possível reversão dessa perda na data de apresentação das demonstrações financeiras.



Notas explicativas da administração às demonstrações financeiras encerradas em 31 de dezembro de 2023
(Em Reais, exceto quando indicado de outra forma)

3.9 Contas a Pagar a Fornecedores

As contas a pagar aos fornecedores são obrigações a pagar por bens ou serviços que foram adquiridos de fornecedores no curso ordinário dos negócios e são, inicialmente, reconhecidas pelo custo e, subsequentemente, mensuradas pelo custo amortizado com o uso do método de taxa de juros efetiva. Na prática, são normalmente reconhecidas ao valor da fatura correspondente, sendo as de longo prazo, ajustadas a valor presente.

3.10 Financiamentos

Os financiamentos são reconhecidos, inicialmente, pelo custo da operação, ou seja, o valor presente a pagar para a instituição financeira. Estão demonstrados pelos valores de contratação, acrescidos dos encargos pactuados.

3.11 Provisões

As provisões são reconhecidas quando a Empresa tem uma obrigação na data das demonstrações financeiras como resultado de eventos passados; é provável que uma saída de recursos seja exigida para liquidar a obrigação; e o valor foi estimado de maneira confiável.

As provisões são mensuradas pela melhor estimativa do valor exigido para liquidar a obrigação na data das demonstrações financeiras. Quando o efeito do valor do dinheiro no tempo é material, o valor da provisão é o valor presente do desembolso que se espera que seja exigido para liquidar a obrigação.

3.12 Tributos sobre Vendas

Receitas, despesas e ativos são reconhecidos líquidos dos impostos sobre vendas exceto: (I) quando os impostos sobre vendas incorridos na compra de bens ou serviços não for recuperável junto às autoridades fiscais, hipótese em que o imposto sobre vendas é reconhecido como parte do custo de aquisição do ativo ou do item de despesa, conforme o caso; (II) quando os valores a receber e a pagar forem apresentados juntos com o valor dos impostos sobre vendas, e (III) o valor líquido dos impostos sobre vendas, recuperável ou a pagar, é incluído como componente dos valores a receber ou a pagar no balanço patrimonial.

3.13 Apuração do Superávit/Déficit

As receitas e despesas são apropriadas pelo regime de competência de exercícios, exceto as mensalidades de sócios, que são reconhecidas pelo regime de caixa.

3.14 Benefícios a Empregados

Os pagamentos de benefícios tais como salário, férias vencidas ou proporcionais, bem como os respectivos encargos trabalhistas incidentes sobre estes benefícios, são reconhecidos mensalmente no resultado obedecendo-se o regime de competência.

3.15 Julgamento e Uso de Estimativas Contábeis

A preparação de demonstrações financeiras requer que a administração da Empresa se baseie em estimativas para o registro de certas transações que afetam os ativos e passivos, receitas e despesas, bem como a divulgação de informações sobre dados das suas demonstrações



Notas explicativas da administração às demonstrações financeiras encerradas em 31 de dezembro de 2023
(Em Reais, exceto quando indicado de outra forma)

financeiras. Os resultados dessas transações e informações, quando de sua efetiva realização em períodos subsequentes, podem diferir dessas estimativas.

As políticas contábeis e áreas que requerem maior julgamento e uso de estimativas na preparação das demonstrações financeiras, são:

- a) Vida útil e valor residual dos ativos imobilizados e intangíveis;
- b) Valor recuperável dos estoques, imobilizados e intangíveis;
- c) Expectativa de realização dos créditos tributários diferidos do imposto de renda e da contribuição social; e,
- d) Créditos de liquidação duvidosa que são inicialmente provisionados e posteriormente lançados para perda quando esgotadas as possibilidades de recuperação.

NOTA 4 – CAIXA E EQUIVALENTES DE CAIXA

	2023	2022
Aplicações Financeiras com Restrição	546.850	546.850
Caixas e Equivalentes de Caixa com Restrição	546.850	546.850
Caixa	13	14
Depósitos Bancários sem Restrição	22.437	107.728
Aplicações Financeiras sem Restrição	5.850	690.588
Caixas e Equivalentes de Caixa sem Restrição	28.300	798.330
Total de Caixa e Equivalentes de caixa	575.150	1.345.180

Constam do saldo de aplicações financeiras com restrição, R\$ 546.850 (R\$ 546.850 em 2022), referente receitas atreladas a projeto de melhorias estruturais no centro de treinamento, cuja utilização está condicionada a prestação de contas ao Ministério da Cidadania (anteriormente denominado Ministério do Esporte). O montante de R\$ 864.074 (R\$ 860.659 em 2022) está na conta de bloqueios judiciais (Ativo Circulante), a administração do Clube está questionando para que os valores regressem à conta específica do projeto.

NOTA 5 – CONTAS A RECEBER

	2023	2022
Clientes Diversos	356.588	356.588
Mensalidades Sócios	252.845	252.845
Outras Contas a Receber	16.772	16.772
(-) PCLD	(609.433)	(609.433)
Total de Contas a Receber de Clientes	16.772	16.772



Notas explicativas da administração às demonstrações financeiras encerradas em 31 de dezembro de 2023
(Em Reais, exceto quando indicado de outra forma)

NOTA 6 – ADIANTAMENTOS

	2023	2022
Adiantamento a Fornecedores	97.025	202.400
Adiantamento a Funcionários	79.641	75.184
Adiantamento a Terceiros	60.109	60.109
Outros Adiantamentos	158.167	113.289
Total de Adiantamentos Operacionais	394.941	450.982

NOTA 7 – OUTRAS CONTAS A RECEBER

	2023	2022
Instituto JEC (Futsal)	59.692	-
Outros Direitos a Receber	-	383.521
Outros Direitos a Receber - Futsal	11.984	11.984
Total de Outras Contas a Receber	71.675	395.505



Notas explicativas da administração às demonstrações financeiras encerradas em 31 de dezembro de 2023
(Em Reais, exceto quando indicado de outra forma)

NOTA 8 – IMOBILIZADO

	Terrenos	Edifícios	Móveis e Utensílios	Máquinas e Equipamentos	Veículos	Computadores e Periféricos	Outras Imobilizações	TOTAL
Taxas de Depreciação	0%	4%	10%	10%	20%	20%	10%	
Em 31 de dezembro de 2021								
Custo	4.233.200	3.406.755	303.499	480.931	159.524	55.150	31.054	8.670.113
Depreciação Acumulada	-	(242.141)	(91.151)	(86.814)	(12.363)	(28.411)	(886)	(461.766)
Valor Líquido	4.233.200	3.164.614	212.348	394.117	147.161	26.739	30.168	8.208.347
Depreciação	-	(120.904)	(43.354)	(42.311)	(6.173)	(11.717)	(442)	(224.901)
Saldo Final	4.233.200	3.043.710	168.994	351.806	140.988	15.022	29.726	7.983.446
Em 31 de dezembro de 2022								
Custo	4.233.200	3.406.755	303.499	480.931	159.524	55.150	31.054	8.670.113
Depreciação Acumulada	-	(363.045)	(134.505)	(129.125)	(18.536)	(40.128)	(1.328)	(686.667)
Valor Líquido	4.233.200	3.043.710	168.994	351.806	140.988	15.022	29.726	7.983.446
Adições	-	-	-	-	-	4.750	-	4.750
Transferências	-	417.935	312.940	283.274	32.966	112.430	2.527	1.162.072
Depreciação	-	(121.236)	(36.499)	(41.593)	(6.241)	(10.064)	(446)	(216.079)
Transferências	-	(417.935)	(312.940)	(283.274)	(32.966)	(112.430)	(2.527)	(1.162.072)
Saldo Final	-	296.699	276.441	241.681	26.725	107.115	2.082	8.934.189
Em 31 de dezembro de 2023								
Custo	4.233.200	3.824.690	616.439	764.205	192.490	172.330	33.581	9.836.935
Depreciação Acumulada	-	(902.217)	(483.944)	(453.992)	(57.743)	(162.622)	(4.301)	(2.064.818)
Valor Líquido	4.233.200	2.922.473	132.495	310.213	134.747	9.707	29.280	7.772.117



Notas explicativas da administração às demonstrações financeiras encerradas em 31 de dezembro de 2023
(Em Reais, exceto quando indicado de outra forma)

NOTA 9 – INTANGÍVEL

	Direito de Uso de Telefone	Passes de Atletas	Aquis. Direitos Federativos	Formação de Atletas	Total
Em 31 de dezembro de 2021					
Custo	9.669	154.378	74.632	2.063.759	2.302.438
Amortização Acumulada	(9.669)	(154.378)	(74.632)	(3.341)	(242.020)
Valor Líquido	-	-	-	2.060.418	2.060.418
Adições	-	-	-	230.122	230.122
Baixas	-	-	-	(38.809)	(38.809)
Saldo Final	-	-	-	2.251.731	2.251.731
Em 31 de dezembro de 2022					
Custo	9.669	154.378	74.632	2.255.072	2.493.751
Amortização Acumulada	(9.669)	(154.378)	(74.632)	(3.341)	(242.020)
Valor Líquido	-	-	-	2.251.731	2.251.731
Adições	-	-	-	13.885.129	13.885.129
Baixas	-	-	-	(14.770.924)	(14.770.924)
Saldo Final	-	-	-	1.365.936	1.365.936
Em 31 de dezembro de 2023					
Custo	9.669	154.378	74.632	1.369.277	1.607.956
Amortização Acumulada	(9.669)	(154.378)	(74.632)	(3.341)	(242.020)
Valor Líquido	-	-	-	1.365.936	1.365.936

a) Relação de vínculos e participações em direitos econômicos sobre os atletas em 31 de dezembro de 2023:

ATLETAS - CLUBE	% JEC	ATLETAS - CLUBE	% JEC
Janderson Santos de Souza	30%	Antonio Porto da Silva Neto	75%
Madson de Souza Silva	5%	Cristyan Oliveira da Silva	15%
Antony Alves Santos	10%	Alisson Dakawazerekwa Xerente	70%
Diego Mathias de Almeida	35%	Diego Andre Brites Haverroth	80%
Caio Ghisleri	80%	Gabriel Henrique Magaine Gama	80%
Pedro Nagel Palandi	100%	Guilherme Kabbaz Maciel	80%
Danilo Barreto Matielo da Costa	90%	Gustavo Felipe dos Santos	100%
Victor Manoel do Nascimento Assumpção	100%	João Vitor Meneses Golegã	80%
Daniel Cauê Troiano Farias	90%	José Valentim das Flores Neto	70%
Vitor Hugo Brenneisen Vargas	100%	Luan Gabriel da Silva Souza	90%
Caio Henrique de Souza Valduga	100%	Matheus Silvério Pinto	90%
Yalle Rodrigues de Farias	70%		
Takumi Hatakeyama	100%		
Danilo Augusto da Silva Magalhaes	50%		
Marco Antonio Dutra Oliveira	70%		
Marcus Vinicius da Silva Santos	100%		
Guilherme Santana Brandao	100%		
Samuel Conceicao Bastos	20%		
Kauã Antônio Soares	10%		
Adrian Nascimento Martins	80%		



Notas explicativas da administração às demonstrações financeiras encerradas em 31 de dezembro de 2023
(Em Reais, exceto quando indicado de outra forma)

ATLETAS - INFANTIL

João Vitor Möller de Oliveira
Arthur de Farias Machado
Caio Alexandre Regis
Caua Gomes da Silva
Caua Silva de Souza
Davi Gabriel Chiozi Batista

Fernando Caetano da Silva Bueno
Gabriel França Gadotti
Gabriel Henrique Leye Kraisch
Gilmar dos Santos
Guilherme Augusto Leye Kraisch

Guilherme Lütke
Gustavo Bodnar
Gustavo Henrique Nunes da Silveira
João Gabriel Furtado
Joao Pedro do Nascimento
Joao Vitor Cezar
Kaique Nunes da Silva
Kauan Gonzaga Hartman

Lucas Vinicius Nunes da Silveira

Luiz Fernando Ferreira Pinheiro
Maike König Kretzer
Matheus Augusto Alves Cargnin
Matheus de Souza Burg
Matheus Eduardo Passos de Sousa
Matheus Elisiario Dagostim Fernandes
Micael Vitor Benites Perres
Miguel Ferreira Andrade
Pedro Henrique Chaves
Pedro Pereira Queiroz
Rai da Silva Curaca
Ruan Viana Pessoa
Vinicius Ventura Oliveira
Samuel Chamne Clemente de Souza

ATLETAS - JUVENIL

Andrey Chaves da Silva
Arthur Leal de Mira
Arthur Libardi
Artur Henrique de Oliveira Vital
Bernardo Bernardes
Felipe Amorim Schmitz

Guilherme Henrique Rodrigues Krüger
Guilherme Lütke
Igor Barcellos
Jhonatan Ariel Hotz
João Pedro Cardoso Padilha

João Victor da Silva Klock
Juan Mecca Santiago
Kevin Juan da Silva Lima
Luiz Antonio Rhuan de Moraes Lo
Lukas dos Santos Ulhôa
Matheus de Jesus de Lima
Matheus Ruan Pitz
Miguel Arruda Franco

Murilo Nogueira Moraes

Rogério Seibolt Pereira
Sergio Gonçalves Marques Junior
Tiago Henrique de Oliveira
Vinicius Roberto Kochella

ATLETAS - JUNIORES

Andre Pinheiro do Carmo
Bernardo Warsch Teston
Cristian Henrique Mathias
Diego Andre Brites Haverroth
Emanuel Muniz Tesser
Gabriel Busarello Correa
Gabriel Henrique Magaine
Gama
Guilherme Kabbaz Maciel
Gustavo Felipe dos Santos
Igor Mateus da Silva
João Vitor Meneses Golegã
José Valentim das Flores Neto
Kaua Lucas Melo Teodoro
Luan Gabriel da Silva Souza
Matheus Silvério Pinto
Yuri Souza Onorio
Pedro Henrique Prati
Rafael Luiz Rossoni
Ricardo Alves
Thiago Coutinho do Vale Nascimento
Yan Vitor do Nascimento Oliveira

NOTA 10 – EMPRÉSTIMOS

a) por operação

	2023	2022
Fature Fomento Mercantil	-	470.281
Itaú	-	49.972
Janete Eiko Fujikawa	-	700.000
Jose Acacio Piccinini	-	91.435
Luis Carlos Guedes	-	14.160
Marco Pollo Cunha	-	181.531
Vifred Schapitz	-	1.731.973
Banco Bradesco S/A	-	196.272
(-) Juros a Apropriar	-	(138.335)
Outros Empréstimos de Terceiros	69.217	519.308
Total de Empréstimos e Financiamentos	69.217	3.816.597
Curto Prazo	69.217	3.732.509
Longo Prazo	-	84.088



Notas explicativas da administração às demonstrações financeiras encerradas em 31 de dezembro de 2023
(Em Reais, exceto quando indicado de outra forma)

NOTA 11 – OBRIGAÇÕES SOCIAIS

	2023	2022
Rescisões a Pagar	210.391	756.106
Salários a Pagar	293.286	575.659
FGTS a Pagar	183.554	107.100
INSS a Pagar	1.658.942	1.331.070
PIS a Pagar	105.274	73.866
IRRF sobre Salário	709.848	570.632
Férias a Pagar	19.319	236.644
13º Salário a Pagar	-	145.347
Pensão Alimentícia a Pagar	-	1.309
Provisão de Férias	358.881	251.021
Classe I - Até 3 Salários-Mínimos	72.524	-
Total de Obrigações Sociais	3.612.018	4.048.754
Circulante	3.331.041	3.767.777
Não Circulante	280.977	280.977

NOTA 12 – OBRIGAÇÕES TRIBUTÁRIAS

	2023	2022
ICMS Dívida Ativa	-	238.555
Impostos Municipais IPTU	79.059	79.059
ISS Retido Sobre Serviços de Terceiros	9.412	42.115
CSRF Retido Sobre Serviços de Terceiros	39.661	32.527
IRRF Retido Sobre Serviços de Terceiros	11.850	11.124
Outros Tributos a Recolher	3.686	3.686
Total do Obrigações Fiscais	143.667	407.066
Circulante	143.667	135.242
Não Circulante	-	271.824

NOTA 13 – PARCELAMENTOS TRIBUTÁRIOS

	2023	2022
PERT Previdenciário - PGFN	2.396.603	2.396.603
PERT Previdenciário - RFB	2.495.603	2.495.603
PERT Demais Débitos	6.273.437	6.273.438
Parcelamento ISS	83.748	50.479
Parcelamento ICMS	235.814	(3.953)
Parcelamento FGTS	708.030	1.173.146
Total de Parcelamentos Tributários	12.193.236	12.385.316
Circulante	46.995	253.177
Não Circulante	12.146.241	12.132.139



Notas explicativas da administração às demonstrações financeiras encerradas em 31 de dezembro de 2023
(Em Reais, exceto quando indicado de outra forma)

Os parcelamentos tributários estão inadimplentes e encontram-se excluídos ou encerrados, não ocorrendo a reversão dos valores de descontos de multa e juros para os tributos federais.

Joinville Esporte Clube em 2023 solicitou o acordo de transação individual protocolado sobre nº 01444792023, requerimento nº 20230191863 junto a Procuradoria Geral da Fazenda Nacional (PGFN) cujo processos de execução, atrelados, foram solicitados judicialmente a sua suspensão.

NOTA 14 – ATO TRABALHISTA

	2023	2022
Ato Trabalhista	-	11.737.340
Total de Ato Trabalhista	-	11.737.340
Circulante	-	405.000
Não Circulante	-	11.332.340

O Clube obteve no final de novembro de 2019 o deferimento ao pedido que o Departamento Jurídico fez de Ato Trabalhista, através do qual todas as execuções que tramitam nas diversas varas trabalhistas, passassem a ser reunidas num processo só, junto à 1ª Vara. Com esse deferimento, os débitos de parcelamentos em atraso e os débitos das ações que venham a ser julgadas, serão incluídos em valor único a ser depositado judicialmente, para ser rateado entre os credores, conforme os critérios que serão determinados pela Justiça do Trabalho. Em 2020 foi definido o valor mensal a pagar e em dezembro de 2021 a Justiça do Trabalho consolidou os valores que estão registrados em contas específicas no balanço patrimonial. No passivo circulante o Clube reconheceu os valores das parcelas fixas a pagar durante o exercício de 2022, ficando o saldo registrado no passivo não circulante. Estas parcelas fixas serão acrescidas de valor variável incidente sobre as receitas extraordinárias. Em 2023 com a aprovação do plano de recuperação judicial, os montantes foram reclassificados para as outras contas da recuperação judicial, apresentado, na nota explicativa 16.

NOTA 15 – ACORDOS JUDICIAIS E EXTRAJUDICIAIS

	2023	2022
Acordos Judiciais	-	302.913
Acordos Judiciais Fornecedores	-	523.957
Acordos Extra Judiciais	-	48.277
Acordos Extra Judiciais Fornecedores	-	444.441
Direitos de Imagem - Atleta Profissional	-	44.398
Total de Acordos Judiciais e Extrajudiciais	-	1.363.986
Circulante	-	1.244.156
Não Circulante	-	119.830

Notas explicativas da administração às demonstrações financeiras encerradas em 31 de dezembro de 2023
(Em Reais, exceto quando indicado de outra forma)



NOTA 16 – OUTRAS OBRIGAÇÕES

	2023	2022
Borderôs a Pagar	87.214	87.213
Marinaldo do Santos Oliveira	-	90.000
Sindicatos	34.777	34.777
Outros Passivos	-	36.000
Recuperação Judicial	14.890.048	-
Total de Outras Obrigações	15.012.039	247.990

NOTA 17 - PROVISÃO PARA CONTIGÊNCIA

	2023	2022
Cível	1.244.442	5.157.532
CNRD	110.416	112.681
Trabalhista	1.393.247	3.083.144
Total de Provisão para Contingências	2.748.105	8.353.357

O clube é parte em ações administrativas e judiciais, de natureza trabalhista e cível, decorrentes de suas atividades. As respectivas provisões foram constituídas para os processos, cuja probabilidade de perda foi classificada como "provável" e "possível", e a administração do clube estima que as provisões para contingências constituídas são suficientes para cobrir eventuais perdas com os processos em andamento.

NOTA 18 – PASSIVO A DESCOBERTO

O passivo a descoberto é representado pelo somatório dos déficits/superávits acumulados de exercícios anteriores e do déficit do exercício de 2023. No exercício 2023 foi gerado superávit de R\$ 6.164.650 decorrente das transações habituais do clube.

NOTA 19 – RECEITAS OPERACIONAL LÍQUIDA

	2023	2022
Direitos de Transmissão	238.893	-
Receitas de Jogos	187.763	153.670
Receita de Patrocínios	1.826.339	1.001.034
Receita Produtos de Publicidade	161.056	163.994
Repasse de Direitos Federativos	3.193.965	1.435.039
Receita de Mensalidades Sócios	1.137.586	1.118.581
Receita Futsal	7.491.592	7.248.250
Receita Timemania	623.884	325.585
Outras Receitas	305.545	533.819
Deduções	(1.226)	(500)
Total da Receita Operacional Líquida	15.165.397	11.979.472

Notas explicativas da administração às demonstrações financeiras encerradas em 31 de dezembro de 2023
(Em Reais, exceto quando indicado de outra forma)



NOTA 20 – CUSTOS DO FUTEBOL

	2023	2022
Atletas/Comissão	(2.465.943)	(2.146.073)
Direito de Imagem	(479.213)	(353.891)
Jogos e Competições	(1.006.478)	(475.034)
Vendas E Aquisição De Atletas	(154.592)	(187.493)
Serviços De Terceiros	(126.185)	(392.630)
Manutenção	(107.338)	(58.458)
Gastos Gerais	(2.106.442)	(1.226.550)
Depreciações	(218.137)	(224.901)
Impostos e Taxas Diversas	(155.489)	(48.831)
Total de Custos do Futebol	(6.819.817)	(5.113.861)

NOTA 21 – CUSTOS DO FUTSAL

	2023	2022
Pessoal - Atletas/Comissão	(3.686.086)	(2.984.001)
Direito de Imagem	(2.002.743)	(1.601.476)
Jogos e Competições	(917.107)	(624.462)
Vendas e Aquisição de Atletas	(86.090)	(139.565)
Serviços De Terceiros	(3.787)	(4.719)
Gastos Gerais	(1.749.706)	(1.468.551)
Total de Custos do Futsal	(8.445.519)	(6.822.774)

NOTA 22 – DESPESAS ADMINISTRATIVAS

	2023	2022
Salários e Encargos	(1.050.529)	(1.132.027)
Publicidade e Propaganda	-	(10.466)
Total de Despesas Administrativas	(1.050.529)	(1.142.493)

NOTA 23 – OUTROS RESULTADO OPERACIONAIS

	2023	2022
Deságio	7.489.818	-
Reversão de Provisão p/ Contingência	3.971.466	-
Total de Outras Receitas (Despesas)	11.461.284	-

Notas explicativas da administração às demonstrações financeiras encerradas em 31 de dezembro de 2023
(Em Reais, exceto quando indicado de outra forma)



NOTA 24 – RESULTADO FINANCEIRO LÍQUIDO

	2023	2022
Outras Receitas Financeiras	2.557	33.245
Despesas Financeiras	(77.106)	(161.802)
Total de Outras Receitas (Despesas)	(74.549)	(128.557)

NOTA 25 – AJUSTE DE EXERCÍCIOS ANTERIORES

A conta de ajuste de exercícios anteriores está registrado os valores de R\$ 1.098.396 referente a baixa do ativo intangível de formação de atletas e o valor de R\$ 383.521 que são trazidos de exercícios anteriores e inexistente expectativa de recuperação dos créditos. Concomitantemente realizaram-se os ajustes no valor de R\$ 2.697.961 motivados pelas classes de dívidas apresentadas no relatório de Recuperação Judicial.

Resumo dos registros 2023	Valores R\$	D/C
Baixa de ativo intangível	R\$ 1.098.396	D
Baixa de recuperação de Crédito	R\$ 383.521	D
Constituição de dívidas RJ	R\$ 2.697.961	D
TOTAL	R\$ 4.179.878	D

NOTA 26 – SUPERÁVIT / DÉFICIT FUTSAL

A gestão do futsal é realizada pela Diretoria de Futsal, com fontes próprias de receitas e realização/controlado dos gastos da modalidade. Em 2023 o Futsal apresentou déficit de R\$ 971.458 (superávit de R\$ 632.975 em 2022).

NOTA 27 – CUMPRIMENTO DAS REGRAS DO PROFUT

A Lei 13.155/2015 criou o Programa de Modernização da Gestão e de Responsabilidade Fiscal do Futebol Brasileiro – PROFUT, que estabeleceu condições especiais para pagamento de dívidas de FGTS e contribuições sociais. Para que o clube se mantenha no PROFUT é necessário que reduza progressivamente o déficit, de acordo com a regra estabelecida no artigo 4º, inciso V da Lei 13.155/2015, que prevê que a partir de 2019 o limite de 5% sobre a Receita Bruta apurada no ano anterior. No exercício de 2023 o Clube deixou de cumprir o limite previsto na legislação.

NOTA 28 – RECUPERAÇÃO JUDICIAL

Trata-se o processo de Recuperação Judicial do JOINVILLE ESPORTE CLUBE EM RECUPERAÇÃO JUDICIAL, cujo pedido ocorreu na data de 20/05/2022 e o deferimento do processamento se deu em 09/06/2022. Em 10/06/2022 foi expedido o edital do art. 52, § 1º da Lei 11.101/2005, o qual comunica aos credores acerca do pedido de Recuperação Judicial e o deferimento do seu processamento, oportunizando, então, aos credores, a análise da listagem dos créditos, ocasião em que, durante um prazo de 15 dias, podem apresentar diretamente ao Ilmo. Administrador Judicial divergência ou pedido de habilitação do crédito. Findo tal prazo, em 17/08/2023 houve a apresentação do Quadro de Credores por parte da




Notas explicativas da administração às demonstrações financeiras encerradas em 31 de dezembro de 2023
(Em Reais, exceto quando indicado de outra forma)

Administração Judicial, tempo em que publicado o edital do art. 7º da Lei 11.101/05, iniciando-se um prazo de 10 dias para apresentação de eventuais Impugnações de Crédito. Paralelo à isso, o Clube apresentou seu Plano de Recuperação Judicial em 15/08/2022, cujo edital de publicação do plano (art. 53 da LREF) ocorreu em 04/11/2022, vez em que se concedeu um prazo de 30 dias para que os credores apresentassem suas objeções ao supracitado plano. Com as insurgências, foi designada Assembleia Geral de Credores, cuja primeira convocação ocorreu em 06/02/2023 e a segunda convocação – bem como instalação do conclave - em 15/02/2023, onde foram suspensos os trabalhos, retomando-se, pois, em 06/03/2023, quando então fora o Plano de Recuperação Judicial votado e aprovado pela maioria dos credores. Atualmente aguarda-se a decisão de homologação do plano e concessão da Recuperação Judicial ao Clube. Posto isso, a probabilidade de perda é remota, eis que o plano já fora aprovado. O montante do valor em recuperação judicial é de R\$ 18.202.712,73.

* * * * *

DOROS
AUDITORIA

Rua Heitor Mazzini, 863, Sala 01 | Bairro Glória | Garibaldi | RS
☎ 54 99705 8034 | doros.net.br 

JEC DFs 2023.pdf

Documento número #1a7082ab-0921-459e-bc6c-93273b2362a9

Hash do documento original (SHA256): 9051f058536cc3984cbdea9bd82a45a9ddeb7dcc426a25af6468dcdf060570ea

Assinaturas

✓ **Doglas do Rosário**


Assinou como contador(a) em 25 abr 2024 às 08:56:48



✓ **Geslaine dos Santos**

CPF: 102.245.509-50


Assinou como contador(a) em 25 abr 2024 às 09:00:28



✓ **Dartanhan de Oliveira**

CPF: 041.579.629-66

Assinou como presidente em 25 abr 2024 às 08:58:25



Log

- 25 abr 2024, 08:55:14 Operador com email doglas@doros.net.br na Conta 33ec8c4a-cba6-4d1a-9e26-be553c614b85 criou este documento número 1a7082ab-0921-459e-bc6c-93273b2362a9. Data limite para assinatura do documento: 25 de maio de 2024 (08:52). Finalização automática após a última assinatura: habilitada. Idioma: Português brasileiro.
- 25 abr 2024, 08:55:15 Operador com email doglas@doros.net.br na Conta 33ec8c4a-cba6-4d1a-9e26-be553c614b85 adicionou à Lista de Assinatura: doglas@doros.net.br para assinar como contador(a), via E-mail, com os pontos de autenticação: Token via E-mail; Nome Completo; endereço de IP; Assinatura manuscrita. Dados informados pelo Operador para validação do signatário: nome completo Doglas do Rosário.
- 25 abr 2024, 08:55:15 Operador com email doglas@doros.net.br na Conta 33ec8c4a-cba6-4d1a-9e26-be553c614b85 adicionou à Lista de Assinatura: geslaine.jec@gmail.com para assinar como contador(a), via E-mail, com os pontos de autenticação: Token via E-mail; Nome Completo; CPF; endereço de IP; Assinatura manuscrita. Dados informados pelo Operador para validação do signatário: nome completo Geslaine dos Santos e CPF 102.245.509-50.

- 25 abr 2024, 08:55:15 Operador com email douglas@doros.net.br na Conta 33ec8c4a-cba6-4d1a-9e26-be553c614b85 adicionou à Lista de Assinatura: presidencia@jec.com.br para assinar como presidente, via E-mail, com os pontos de autenticação: Token via E-mail; Nome Completo; CPF; endereço de IP; Assinatura manuscrita. Dados informados pelo Operador para validação do signatário: nome completo Dartanhan de Oliveira e CPF 041.579.629-66.
- 25 abr 2024, 08:55:15 Operador com email douglas@doros.net.br na Conta 33ec8c4a-cba6-4d1a-9e26-be553c614b85 adicionou o signatário douglas@doros.net.br para assinar como contador(a) e rubricar todas as páginas.
- 25 abr 2024, 08:55:15 Operador com email douglas@doros.net.br na Conta 33ec8c4a-cba6-4d1a-9e26-be553c614b85 adicionou o signatário geslaine.jec@gmail.com para assinar como contador(a) e rubricar todas as páginas.
- 25 abr 2024, 08:55:15 Operador com email douglas@doros.net.br na Conta 33ec8c4a-cba6-4d1a-9e26-be553c614b85 adicionou o signatário presidencia@jec.com.br para assinar como presidente e rubricar todas as páginas.
- 25 abr 2024, 08:56:48 Douglas do Rosário assinou como contador(a). Pontos de autenticação: Token via E-mail douglas@doros.net.br. Assinatura manuscrita com hash SHA256 prefixo 3265c2(...), vide anexo 25 abr 2024, 08-56-48.png. Rubricou todas as páginas. IP: 201.27.189.217. Localização compartilhada pelo dispositivo eletrônico: latitude -26.3328626 e longitude -48.8293083. URL para abrir a localização no mapa: <https://app.clicksign.com/location>. Componente de assinatura versão 1.835.0 disponibilizado em <https://app.clicksign.com>.
- 25 abr 2024, 08:58:25 Dartanhan de Oliveira assinou como presidente. Pontos de autenticação: Token via E-mail presidencia@jec.com.br. CPF informado: 041.579.629-66. Assinatura manuscrita com hash SHA256 prefixo 17e54a(...), vide anexo 25 abr 2024, 08-58-25.png. Rubricou todas as páginas. IP: 177.200.130.151. Componente de assinatura versão 1.835.0 disponibilizado em <https://app.clicksign.com>.
- 25 abr 2024, 09:00:28 Geslaine dos Santos assinou como contador(a). Pontos de autenticação: Token via E-mail geslaine.jec@gmail.com. CPF informado: 102.245.509-50. Assinatura manuscrita com hash SHA256 prefixo 12a58d(...), vide anexo 25 abr 2024, 09-00-28.png. Rubricou todas as páginas. IP: 177.200.209.82. Componente de assinatura versão 1.835.0 disponibilizado em <https://app.clicksign.com>.
- 25 abr 2024, 09:00:28 Processo de assinatura finalizado automaticamente. Motivo: finalização automática após a última assinatura habilitada. Processo de assinatura concluído para o documento número 1a7082ab-0921-459e-bc6c-93273b2362a9.



Documento assinado com validade jurídica.

Para conferir a validade, acesse <https://validador.clicksign.com> e utilize a senha gerada pelos signatários ou envie este arquivo em PDF.

As assinaturas digitais e eletrônicas têm validade jurídica prevista na Medida Provisória nº. 2200-2 / 2001

Este Log é exclusivo e deve ser considerado parte do documento nº 1a7082ab-0921-459e-bc6c-93273b2362a9, com os efeitos prescritos nos Termos de Uso da Clicksign, disponível em www.clicksign.com.

Anexos

Doglas do Rosário

Assinou o documento enquanto contador(a) em 25 abr 2024 às 08:56:48

ASSINATURA MANUSCRITA

Assinatura manuscrita com hash SHA256 prefixo 3265c2(...)




Doglas do Rosário
25 abr 2024, 08-56-48.png

Geslaine dos Santos

Assinou o documento enquanto contador(a) em 25 abr 2024 às 09:00:28

ASSINATURA MANUSCRITA

Assinatura manuscrita com hash SHA256 prefixo 12a58d(...)

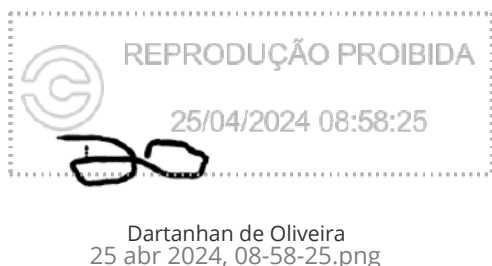


Dartanhan de Oliveira

Assinou o documento enquanto presidente em 25 abr 2024 às 08:58:25

ASSINATURA MANUSCRITA

Assinatura manuscrita com hash SHA256 prefixo 17e54a(...)



**JOIN
VILLE**
ESPORTE CLUBE 2023

PARECER DO CONSELHO FISCAL





Joinville Esporte Clube

Conselho Fiscal

Externamos, mais uma vez e com toda ênfase, que o posicionamento firmado por este Conselho Fiscal, é embasado no exaustivo trabalho de verificação efetuado nas reuniões ordinárias desse conselho, que se dedicou ao máximo para conclusão de todas as análises necessárias.

Isto posto, sem a intenção de questionar o comprometimento da Diretoria Executiva e do Corpo Funcional para com os destinos do Joinville Esporte Clube, este conselho recomenda a **Aprovação das contas do exercício findos de 2023, com ressalvas para que possam ser corrigidos os pontos listados como negativos, para que não resultem em reprovações futuras.**

JOAO CARLOS
BENEDET:07371
913922

Assinado de forma digital
por JOAO CARLOS
BENEDET:07371913922
Dados: 2024.04.25 21:36:10
-03'00'

JOÃO CARLOS BENEDET
PRESIDENTE DO CONSELHO
FISCAL